



PRESIDENCIA MUNICIPAL
DE MATEHUALA



INFORME DE ACTIVIDADES FEBRERO 2013 ADMINISTRACION 2012 – 2015

*Ing. Francisco Javier Vélez Moreno.
Director de Servicios Públicos Primarios.
Febrero 2013.*



PRESIDENCIA MUNICIPAL
DE MATEHUALA



En el departamento de Servicios Públicos Primarios se sigue brindando el servicio de barrido manual en las principales calles del centro de la Ciudad, con un horario de 05:00 a 11:00 horas y la Recolección diaria en 3 turnos.

MATERIAL QUE SE ADQUIRIO PARA EL PERSONAL, PARA LA REPARACION Y MANTENIMIENTO DE VEHICULOS Y PARA LOS ESPACIOS DE SERVICIOS PUBLICOS PRIMARIOS.

- **Camioneta Núm. Eco. 06 VH-SPP-10.** 1 CANDADO FANAL GC
- **Camioneta Núm. Eco. 07 VH-SPP-11.** 1 CANDADO FANAL GC
- **PARA LAS ACTIVIDADES DEL DEPARTAMENTO DE SERVICIOS PUBLICOS PRIMARIOS.** 4 GALONES DE FABULOSO, 1 GALON DE CLORALEX, 3 METROS DE FRANELA ROJA, 3 PASTILLAS PARA WC, 2 CORRECTOR LIQUIDO DE BROCHA DE ESCOBITA KORES DE AGUIA, 2 PAQUETES DE HOJAS DE MAQUINA T/C, 1 QUITAGRAPAS, 1 GRAPADORA, 1 PAQUETE DE FOLDERS T/ OFICIO COLOR CREMA, 2 CAJAS DE CLIPS, 2 MARCATEXTOS, 2 CINTA ADHESIVA GRUESA TRANSPARENTE, 4 PLANILLAS DE ETIQUETAS MEDIDAS 5x1,5 CMS CON 10 ADHESIVAS, 2 CAJAS BROCHES BACO, 2 CAMBIO DE CHAPA A 3 PUERTAS, 2 CANDADOS MEDIANOS, 1 CERRADURA PHILLIPS E INSTALACION, CARTUCHO P IMPRESORA HP 15D (NEGRO), 1 CAJA DE ASPIRINAS, 1 CAJA DE PARACETAMOL, 1 CAJA DE TABLETAS PEPTO BISMOL, 1 PAQUETE DE ALGODÓN, 50 CUBREBOCAS, 1 CAJA DE DICLOFENACO, 1 CAJA DE CURITAS, 1 VENDA DE 10 CENTIMETROS, 1 BOTELLA DE ALCOHOL DE 500 ML,
- **Camión Núm. Eco. 85.** REPARACION DE TERMINAL,
- **Camioneta apoyo SEGAM.** 2 LLANTAS SELLAMATICAS 7.50 R17
- **TALLER HOJALATERIA Y PINTURA.** 1 GALON DE FONDO GRIS AUTOMOTRIZ, 4 GALONES VERDE ECOLOGICO, 1 GALON NARANJA 107 MARCA DIAMANTE, 1 GALON COLOR PAJA MARCA DIAMANTE, 1 VASO PARA PISTOLA DE GRAVEDAD, 6 DISCOS NÚM. 36 VELCRO, 2 BROCHAS EXIO 3"
- **Camión Núm. Eco. 88.** 1 DIAGNOSTICO CON HERRAMIENTA ELECTRONICA NS5M103304, 1 CAMBIAR INYECTOR NAV N°1 NS

*Ing. Francisco Javier Vélez Moreno.
Director de Servicios Públicos Primarios.
Febrero 2013.*



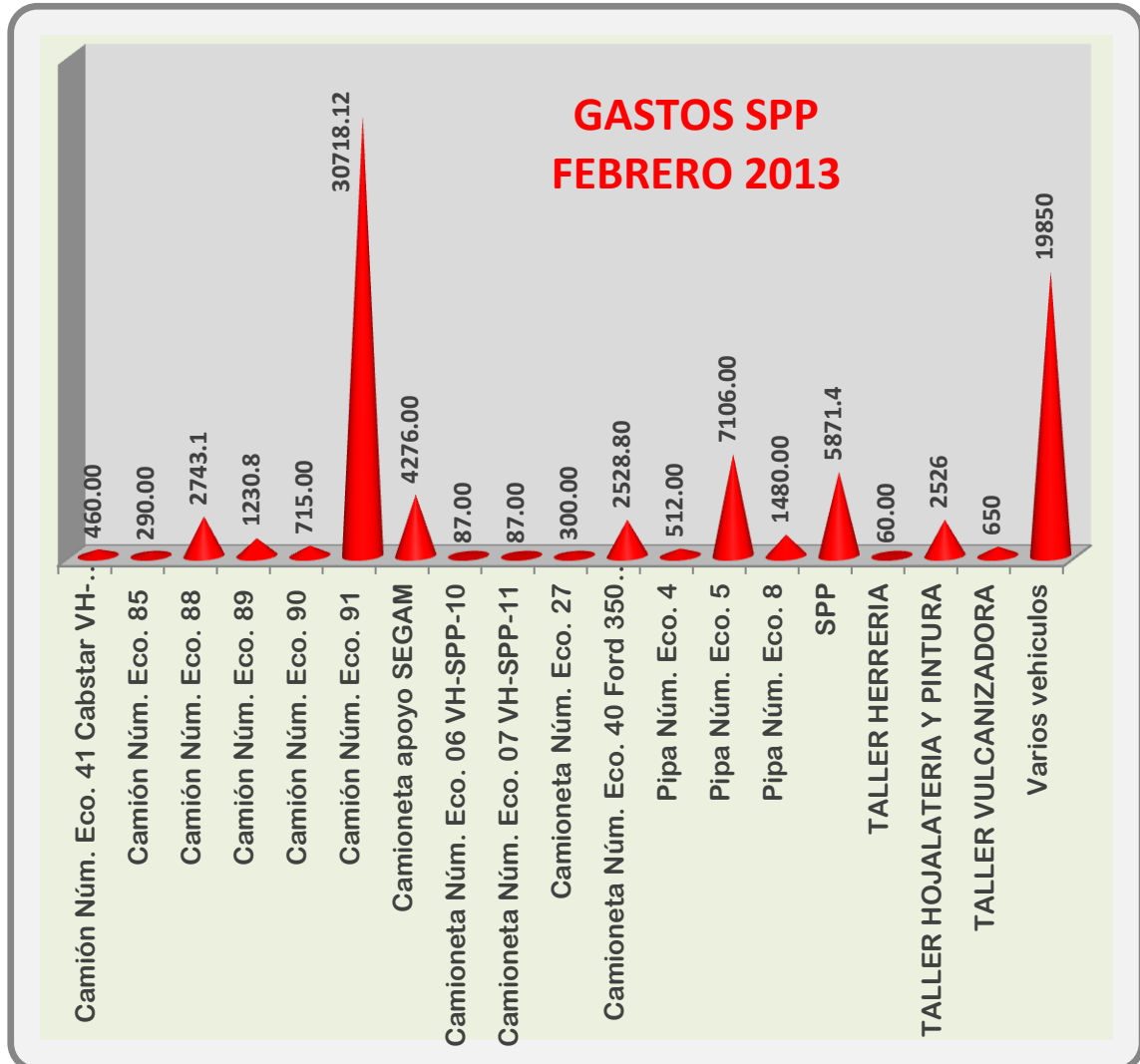
PRESIDENCIA MUNICIPAL
DE MATEHUALA



5M103304, 1 CAMBIAR INYECTOR 3 ADICIONAL DE MISMA CABEZA
NS 5M10330, 1 CAMARA 1100-20 GALGO, 1 CORBATA R-20 GALGO.

- **TALLER VULCANIZADORA.** 2 CAJAS DE PARCHES DEL NUM 3, 10 PARCHES TIP TOP NUM 14
- **VARIOS VEHICULOS.** 3 DESTELLADORES, 10 FOCOS 1 POLO
- **ACEITE.** 1 CUBETA DE ACEITE HIDRAULICO DE 19 LTS, 2 CUBETAS DE ACEITE PARA MOTOR A DIESEL DE 19 LTS C/U DEL 50, 2 CUBETAS DE ACEITE PARA MOTOR A DIESEL DE 19 LTS C/U DEL 40, 2 CUBETAS ACEITE HIDRAULICO DE 19 LTS C/U, 2 CUBETAS DE ACEITE P/MOTOR DEL 15W40 A DIESEL DE 19 LTS C/U
- **TALLER HERRERIA.** 1 DISCO MAQUITA 14"
- **Pipa Núm. Eco. 5.** 1 MUELLE, 1 TORNILLO 1/2X10, 4 ABRAZADERAS, 2 BARROTES DE MADERA 5.5 MTS LARGO X 3,5" DE ANCHO X 2" DE ALTO, 1 CORBATA R20 (1000-20) MARCA GALGO, 1 LLANTA 1000-20 NYLON VIKRANT TORNEL DE 14/C SERIE A62JEZB-1112, 1 CAMARA 1000-20 GALGO
- **Camioneta Núm. Eco. 40 Ford 350 VH-SPP-15.** 1 PRENSA, 1 DISCO, 1 COLLARIN, 1 RECTIFICACION VOLANTE.
- **Camión Núm. Eco. 89.** REPARACION DE BOMBA DEL AGUA, 1 FILTRO DE ACEITE LF9025, 1 BANDA DE CAMION
- **Pipa Núm. Eco. 8.** 1 LTS ACEITE LINAZA, 3 LTS PINTURA EPOXICA, 15 LTS THINNER
- **Camioneta Núm. Eco. 27.** 1 BOMBA DE AGUA NUEVA.
- **Camión Núm. Eco. 41 Cabstar VH-SPP-12.** 1 LIQUIDO INYECTORES, 1 FILTRO DE AIRE, 1 FILTRO DE ACEITE
- **Pipa Núm. Eco. 4.** 1 CAMARA 1100-20 GALGO
- **Camión Núm. Eco. 91.** 3 BIF 58X3 1/2 BIRLO FLECHA COMPLETO

*Ing. Francisco Javier Vélez Moreno.
Director de Servicios Públicos Primarios.
Febrero 2013.*



INFORME DE ACTIVIDADES TALLER MECANICO FEBRERO 2013

- Camión Núm. Eco. 85 del departamento de SPP. Poner arrancador para poner en funcionamiento.
- Camioneta Ford de Obras Públicas. Poner alternador y cople de manguera de agua.
- Camión Núm. Eco. 89 del departamento de SPP. Poner palancón de aire usado que se le quito al Camión Núm. Eco. 83 del mismo departamento.

*Ing. Francisco Javier Vélez Moreno.
Director de Servicios Públicos Primarios.
Febrero 2013.*



PRESIDENCIA MUNICIPAL
DE MATEHUALA



- Camión Núm. Eco. 85 del departamento de SPP. Quitar brazo de la dirección para mandarlo arreglar al torno.
- Checar Camiones y Pipas en general de niveles para salir a ruta.
- Camión Núm. Eco. 85 del departamento de SPP. Auxilio vial en la colonia Benito Juárez, ajustar balatas en general.
- Camión Núm. Eco. 85 del departamento de SPP. Poner brazo de la dirección y poner 1 litro de aceite hidráulico.
- Camioneta Núm. Eco. 06 serie terminación 89 de contenedores del departamento de SPP. Poner 1 litro de aceite al motor.
- Camión Núm. Eco. 86 del departamento de SPP. Poner arrancador para poner en funcionamiento.
- Camión Núm. Eco. 89 del departamento de SPP. Poner 2 focos de plafones traseros.
- Camión Núm. Eco. 90 del departamento de SPP. Poner 1 foco delantero de lado izquierdo.
- Camioneta de contenedores de apoyo de la SEGAM. Poner 2 focos traseros de lado derecho.
- Checar Camiones y Pipas en general de niveles para salir a ruta.
- Camioneta de contenedores de apoyo de la SEGAM. Checar suspensión que vibraba, encontrando una rueda de lado derecho que esta boluda.
- Camioneta Nissan Núm. Eco. 27. Poner 1 litro de aceite al motor y limpiar bujías.
- Camión Núm. Eco. 88 del departamento de SPP. Poner 10 litros de aceite hidráulico al depósito de la Toma de Fuerza.
- Camión Núm. Eco. 90 del departamento de SPP. Desajustar clutch, engrasar collarín. Quitar Toma de Fuerza para mandar sacar tornillo capado al torno.
- Camión Núm. Eco. 85 del departamento de SPP. Poner 4 litros de aceite al motor.
- Checar Camiones y Pipas en general de niveles para salir a ruta.

*Ing. Francisco Javier Vélez Moreno.
Director de Servicios Públicos Primarios.
Febrero 2013.*



PRESIDENCIA MUNICIPAL
DE MATEHUALA



- Camión Núm. Eco. 85 del departamento de SPP. Ajustar balatas en general y poner Toma de Fuerza y bomba de Hidráulico de Toma de Fuerza, ponerle aceite a la transmisión, quedando en funcionamiento.
- Se dio apoyo a ir a descargar el Camión Núm. Eco. 90 del departamento de SPP.
- Camión Núm. Eco. 85 del departamento de SPP. Poner arrancador para poner en funcionamiento.
- Camión Núm. Eco. 86 del departamento de SPP. Poner 4 litros de aceite al motor.
- Patrulla núm. 017 de Policía Municipal. Cambiar balero de rueda trasera lado derecho.
- Máquina Retroexcavadora de Obras Públicas. Poner empaque de caja de bobinas y poner en funcionamiento.
- Checar Camiones y Pipas en general de niveles para salir a ruta.
- Camión Núm. Eco. 85 del departamento de SPP. Ponerle 5 litros de aceite al motor.
- Camión Núm. Eco. 88 del departamento de SPP. Poner 3 litros de aceite al motor y 10 litros al depósito de la Toma de Fuerza.
- Camión Núm. Eco. 41 Nissan Cabstar del departamento de SPP. Salir al Relleno Sanitario para checar, pasar corriente para traerlo al Taller, poner 1 litro de aceite al motor, poner terminal de batería, instalar luces de la caja, poner 4 focos y swich usado para luces.
- Camión Núm. Eco. 85 del departamento de SPP. Poner 5 litros de aceite al motor y poner 2 fusibles.
- Camioneta Nissan Núm. Eco. 27. Poner 1 litro de aceite al motor.
- Camioneta Núm. Eco. 40 Ford 350 blanca del departamento de SPP. Poner líquido a la bomba de clutch y purgar la misma.
- Camión Núm. Eco. 89 del departamento de SPP. Arreglar fuga de diesel y poner 1 litro de aceite hidráulico.
- Checar Camiones y Pipas en general de niveles para salir a ruta.

*Ing. Francisco Javier Vélez Moreno.
Director de Servicios Públicos Primarios.
Febrero 2013.*



PRESIDENCIA MUNICIPAL
DE MATEHUALA



- Camión Núm. Eco. 85 del departamento de SPP. Ponerle 10 litros de aceite hidráulico a depósito de la Toma de Fuerza y desajustar balatas delanteras que estaban muy ajustadas.
- Checar Camiones y Pipas en general de niveles para salir a ruta.
- Camión Núm. Eco. 85 del departamento de SPP. Ponerle 2 litros de aceite al motor.
- Camión Núm. Eco. 86 del departamento de SPP. Pasar corriente y poner en funcionamiento.
- Camión Núm. Eco. 85 del departamento de SPP. Pasar corriente y poner en funcionamiento, poner 20 litros de aceite usado al depósito de la Toma de Fuerza.
- Checar Camiones y Pipas en general de niveles para salir a ruta.
- Camión Núm. Eco. 85 del departamento de SPP. Ponerle 5 litros de aceite al motor.
- Camión Núm. Eco. 86 del departamento de SPP. Acomodarle mofle que se le cayo, afianzarlo bien.
- Camión Núm. Eco. 41 Nissan Cabstar del departamento de SPP. Lubricar pedal de acelerador.
- Camión Núm. Eco. 91 del departamento de SPP. Poner 2 litros de aceite al motor y poner 1 litro de aceite hidráulico.
- Camión Núm. Eco. 85 del departamento de SPP. Poner arrancador para poner en funcionamiento.
- Pipa Núm. Eco. 5 del departamento de SPP. Poner 2 litros de aceite al motor.
- Camión Núm. Eco. 86 del departamento de SPP. Salir a calle Guerrero a checar, arreglar corto y poner en funcionamiento.
- Checar Camiones y Pipas en general de niveles para salir a ruta.
- Camión Núm. Eco. 86 del departamento de SPP. Quitar bobina de bomba de inyección para ponerle otra usada en mejores condiciones, checar filtros, quedando pendiente checar fusibles de tablero.

*Ing. Francisco Javier Vélez Moreno.
Director de Servicios Públicos Primarios.
Febrero 2013.*



PRESIDENCIA MUNICIPAL
DE MATEHUALA



- Camión Núm. Eco. 86 del departamento de SPP. Poner arrancador para poner en funcionamiento.
- Camioneta Núm. Eco. 40 Ford 350 blanca del departamento de SPP. Ajustar clutch.
- Camión Núm. Eco. 85 del departamento de SPP. Poner destellador de direccionales.
- Camión de Volteo del Relleno Sanitario. Arreglar falla eléctrica de la marcha.
- Chevy roja de Inspección General. Quitar cable de clutch para ponérselo a la chevy color verde del mismo departamento.
- Checar Camiones y Pipas en general de niveles para salir a ruta.
- Camión Núm. Eco. 85 del departamento de SPP. Ponerle 5 litros de aceite al motor.
- Pipa Núm. Eco. 5 del departamento de SPP. Aflojar abrazaderas de peine de muelles, ambos lados y quitar muelles de lado derecho para cambiar muelle rota, quedando pendiente por la misma.
- Camión Núm. Eco. 85 del departamento de SPP. Desajustar frenos de ruedas delanteras.
- Camión Núm. Eco. 86 del departamento de SPP. Poner arrancador para poner en funcionamiento.
- Pipa Núm. Eco. 5 del departamento de SPP. Quitar abrazaderas del chasis.
- Camión Núm. Eco. 89 del departamento de SPP. Poner 2 focos delanteros. Quitar bomba de agua, pendiente de conseguirla.
- Camioneta Ford de Obras Públicas. Poner sello de agua de cabeza del motor.
- Checar Camiones y Pipas en general de niveles para salir a ruta.
- Camión Núm. Eco. 85 del departamento de SPP. Ponerle 4 litros de aceite al motor.

*Ing. Francisco Javier Vélez Moreno.
Director de Servicios Públicos Primarios.
Febrero 2013.*



PRESIDENCIA MUNICIPAL
DE MATEHUALA



- Camión Núm. Eco. 90 del departamento de SPP. Poner bomba de agua quedando pendiente poner agua.
- Camioneta Núm. Eco. 40 Ford 350 blanca del departamento de SPP. Quitar transmisión para quitar conjunto de clutch, quedando pendiente por la misma.
- Camión Núm. Eco. 86 del departamento de SPP. Auxilio vial, arreglar falla de bobina de Bomba de Inyección, se quedo en el puente por el CERESO.
- Camión Núm. Eco. 86 del departamento de SPP. Poner arrancador para poner en funcionamiento.
- Camión Núm. Eco. 90 del departamento de SPP. Poner banda del alternador.
- Camioneta Nissan Núm. Eco. 27. Poner 1 litro de aceite al motor.
- Camioneta Núm. Eco. 40 Ford 350 blanca del departamento de SPP. Poner conjunto de clutch, desatornillar transmisión.
- Checar Camiones y Pipas en general de niveles para salir a ruta.
- Camioneta Núm. Eco. 40 Ford 350 blanca del departamento de SPP. Ponerle barra cardan, soporte de transmisión, marcha y ponerle acumulador para ponerla en funcionamiento, quedando pendiente crecer varilla de clutch.
- Camión Núm. Eco. 88 del departamento de SPP. Pasar corriente.
- Camión Núm. Eco. 89 del departamento de SPP. Poner arrancador para poner en funcionamiento.
- Camión Núm. Eco. 85 del departamento de SPP. Poner arrancador para poner en funcionamiento.
- Camioneta Núm. Eco. 40 Ford 350 blanca del departamento de SPP. Arreglar varilla del pedal del clutch.
- Checar Camiones y Pipas en general de niveles para salir a ruta.
- Camión Núm. Eco. 85 del departamento de SPP. Ponerle 4 litros de aceite al motor y 8 litros de aceite hidráulico al depósito de la Toma de Fuerza.

*Ing. Francisco Javier Vélez Moreno.
Director de Servicios Públicos Primarios.
Febrero 2013.*



PRESIDENCIA MUNICIPAL
DE MATEHUALA



- Pipa Núm. Eco. 5 del departamento de SPP. Armar peine de muelles, subirlo, armar en general, ponerle madera del tanque de agua, ponerle abrazaderas, pendiente poner abrazadera y apretar las demás.
- Camión Núm. Eco. 85 del departamento de SPP. Poner 5 litros de aceite al motor y 10 litros de aceite hidráulico.
- Camión Núm. Eco. 86 del departamento de SPP. Pasar corriente.
- Camioneta Núm. Eco. 06 serie terminación 89 de contenedores del departamento de SPP. Poner 1 litro de aceite al motor.
- Checar Camiones y Pipas en general de niveles para salir a ruta.
- Pipa Núm. Eco. 5 del departamento de SPP. Poner abrazadera de chasis para afianzar el tanque de agua apretar bien las demás abrazaderas y limpiar filtro de diesel, quedando en funcionamiento.
- Camión Núm. Eco. 41 Nissan Cabstar del departamento de SPP. Ponerle agua al radiador y rellenar el depósito del agua.
- Camión Núm. Eco. 85 del departamento de SPP. Pasar corriente para poner en funcionamiento.
- Camión Núm. Eco. 86 del departamento de SPP. Poner arrancador para poner en funcionamiento.
- Camioneta Nissan Núm. Eco. 27. Poner bomba del agua nueva y poner 1 litro de aceite al motor.
- Camión del Ramo 33. Lubricar cable de clutch.
- Pipa Núm. Eco. 4 del departamento de SPP. Poner 3 litros de aceite al motor.
- Camioneta de contenedores de apoyo de la SEGAM. Poner 2 focos de plafones traseros.
- Checar Camiones y Pipas en general de niveles para salir a ruta.
- Camión Núm. Eco. 86 del departamento de SPP. Se le dio auxilio vial en la colonia Cumbres, arreglar fuga de diesel de la bomba de Inyección.
- Camión Núm. Eco. 85 del departamento de SPP. Poner 4 litros de aceite al motor.

*Ing. Francisco Javier Vélez Moreno.
Director de Servicios Públicos Primarios.
Febrero 2013.*



PRESIDENCIA MUNICIPAL
DE MATEHUALA



- Camión Núm. Eco. 86 del departamento de SPP. Poner arrancador para poner en funcionamiento.
- Camión Núm. Eco. 89 del departamento de SPP. Poner 1 litro de aceite hidráulico.
- Camioneta Nissan Núm. Eco. 27. Limpiar bujías.
- Camión Núm. Eco. 91 del departamento de SPP. Apretar tornillos de flecha de rueda trasera de lado izquierdo.
- Checar Camiones y Pipas en general de niveles para salir a ruta.
- Camión Núm. Eco. 85 del departamento de SPP. Quitar pistón hidráulico trasero de lado derecho para ponerle uno usado en mejores condiciones, armar en general, quedando en funcionamiento.
- Camión Núm. Eco. 85 del departamento de SPP. Ajustar frenos de ruedas delanteras, poner 15 litros de aceite a la transmisión y 4 litros de aceite al motor y engrasar collarín.
- Camión Núm. Eco. 86 del departamento de SPP. Poner 4 litros de aceite al motor y 1 litro de aceite hidráulico.
- Camión Núm. Eco. 89 del departamento de SPP. Checar luces en general.
- Checar Camiones y Pipas en general de niveles para salir a ruta.
- Pipa Núm. Eco. 4 del departamento de SPP. Se le dio auxilio vial en la colonia La Lagunita por falla de marcha, arreglar falla, quedando en funcionamiento.
- Camión Núm. Eco. 85 del departamento de SPP. Poner arrancador para poner en funcionamiento y poner 4 litros de aceite al motor.
- Camión Núm. Eco. 86 del departamento de SPP. Pasar corriente.
- Camión Núm. Eco. 90 del departamento de SPP. Quitar defensa para soldarla y volver a ponerla.
- Camioneta Núm. Eco. 07 serie terminación 97 de contenedores del departamento de SPP. Quitar cabezas de motor pendiente para armar por falta de refacciones.

*Ing. Francisco Javier Vélez Moreno.
Director de Servicios Públicos Primarios.
Febrero 2013.*



PRESIDENCIA MUNICIPAL
DE MATEHUALA



- Checar Camiones y Pipas en general de niveles para salir a ruta.
- Camión Núm. Eco. 91 del departamento de SPP. Apretar birlos de flecha de rueda trasera de lado izquierdo.
- Camión Núm. Eco. 85 del departamento de SPP. Poner 4 litros de aceite al motor.
- Camión Núm. Eco. 89 del departamento de SPP. Poner 1 litro de aceite hidráulico.
- Camión Núm. Eco. 91 del departamento de SPP. Quitar flecha del diferencial de lado izquierdo para poner 3 birlos completos.
- Camioneta de Fomento Agropecuario. Salir a la comunidad de El Vaquero a checar, encontrando batería tronada y línea de frenos reventada, cancelar línea, poner batería para traer hacia el Taller Mecánico.
- Checar Camiones y Pipas en general de niveles para salir a ruta.
- Camión Núm. Eco. 86 del departamento de SPP. Ponerle 5 litros de aceite usado al depósito de la Toma de Fuerza.
- Camión Núm. Eco. 89 del departamento de SPP. Apretar tornillos de la transmisión y acomodar mofle que se zafó apretarlo, quedando en funcionamiento.
- Se dio apoyo a cambiar una rueda trasera de lado derecho a Camioneta Núm. Eco. 06 serie terminación 89 de contenedores del departamento de SPP, quedando en funcionamiento.
- Camión Núm. Eco. 89 del departamento de SPP. Poner 1 litro de aceite hidráulico.
- Camión Núm. Eco. 86 del departamento de SPP. Poner arrancador para poner en funcionamiento.
- Pipa Núm. Eco. 5 del departamento de SPP. Poner 2 litros de aceite al motor.
- Checar Camiones y Pipas en general de niveles para salir a ruta.
- Camioneta Nissan Núm. Eco. 27. Quitar bujías para limpiarlas, volver a ponerlas, quedando en funcionamiento.

*Ing. Francisco Javier Vélez Moreno.
Director de Servicios Públicos Primarios.
Febrero 2013.*



PRESIDENCIA MUNICIPAL
DE MATEHUALA



- Camión Núm. Eco. 85 del departamento de SPP. Poner 4 litros de aceite al motor.
- Camión Núm. Eco. 88 del departamento de SPP. Pasar corriente.
- Camión Núm. Eco. 89 del departamento de SPP. Poner 2 litros de aceite al motor y 1 litro de aceite hidráulico.
- Camión Núm. Eco. 41 Nissan Cabstar del departamento de SPP. Poner arrancador para poner en funcionamiento.
- Checar Camiones y Pipas en general de niveles para salir a ruta.
- Pipa Núm. Eco. 4 del departamento de SPP. Arreglar fuga de agua de motor, cancelar línea de aire acondicionado, quedando en funcionamiento.
- Camión Núm. Eco. 85 del departamento de SPP. Poner 4 litros de aceite al motor.
- Camión Núm. Eco. 88 del departamento de SPP. Poner arrancador para poner en funcionamiento.
- Pipa Núm. Eco. 5 del departamento de SPP. Quitar peine de muelles traseras de lado izquierdo para cambiar muelle maestra y tornillo de centro y volver a armar.
- Camioneta gris de apoyo al departamento de Logística. Engrasar en general.
- Camión Núm. Eco. 91 del departamento de SPP. Poner 1 foco delantero de lado derecho.
- Checar Camiones y Pipas en general de niveles para salir a ruta.
- Camión Núm. Eco. 85 del departamento de SPP. Quitar filtro de aire soplearlo, checar nivel de aceite a la transmisión, ponerle 8 litros, quedando en funcionamiento.
- Retroexcavadora núm. 3 de Obras Públicas. Ponerle tubo de presión de aceite de la mano de Chango.
- Camión Núm. Eco. 85 del departamento de SPP. Poner 5 litros de aceite al motor.

*Ing. Francisco Javier Vélez Moreno.
Director de Servicios Públicos Primarios.
Febrero 2013.*



PRESIDENCIA MUNICIPAL
DE MATEHUALA



- Camión Núm. Eco. 88 del departamento de SPP. Poner arrancador para poner en funcionamiento.
- Camión Núm. Eco. 41 Nissan Cabstar del departamento de SPP. Poner arrancador para poner en funcionamiento.
- Camión Núm. Eco. 90 del departamento de SPP. Se le cambio el aceite, poner 28 litros y filtro de aceite nuevo.
- Camioneta Nissan Núm. Eco. 27. Poner 1 litro de aceite al motor.
- Camioneta de Fomento Agropecuario. Poner batería, línea de frenos, purgar la misma, poner líquido para frenos y 3 litros de aceite a la transmisión.
- Checar Camiones y Pipas en general de niveles para salir ruta.
- Se dio apoyo a ir a recoger un perro muerto al Fraccionamiento Palmas en la esquina de Terramoste con Milpita.
- Camión Núm. Eco. 89 del departamento de SPP. Cambiar aceite del motor, 2 filtros de diesel y filtro de aceite, sopletear filtro de aire.
- Camión Núm. Eco. 85 del departamento de SPP. Poner arrancador para poner en funcionamiento.
- Camión Núm. Eco. 41 Nissan Cabstar del departamento de SPP. Reportando que se quedo en la fabrica ARNESES, salir a checar, encontrando cadena de tiempo zafada, arrastrar para el Taller con camioneta de contenedores.
- Checar Camiones y Pipas en general de niveles para salir a ruta.
- Pipa Núm. Eco. 5 del departamento de SPP. Quitar filtro del diesel porque estaba roto, ponerle uno nuevo y arreglar falso contacto de luces traseras, quedando en funcionamiento.
- Retroexcavadora núm. 3 de Obras Públicas. Quitar manguera de presión de aceite de pistón hidráulico, pendiente por la misma (refacción)

**INFORME DE ACTIVIDADES
TALLER HERRERIA
FEBRERO 2013**

- Desbaste y filo a 2 machetes y soldar 2 escobetas, se les atornillo agarradera, esta herramienta es del almacén de SPP.

*Ing. Francisco Javier Vélez Moreno.
Director de Servicios Públicos Primarios.
Febrero 2013.*



PRESIDENCIA MUNICIPAL
DE MATEHUALA



- Soldar refuerzos de ángulo en bastidor de puertas de un contenedor de Aseo Público.
- Cortar placa metálica con soplete, para refuerzo de bisagra de portezuela de Camión Núm. Eco. 85 del departamento de SPP.
- Soldar bisagra en portezuela de lado izquierdo de Camión Núm. Eco. 85 del departamento de SPP.
- Cortar y hacer coples (bujes) para ajustar discos de esmeril de banco de Taller de Herrería.
- Soldar llave para desarmar conexiones de semáforos del departamento Técnico de Transito y Vialidad Municipal.
- Soldar refuerzos en bisagras quebradas de una puerta, enderezar puertas, ajustar traba de puertas, trabajos realizados a un contenedor ubicado en instalaciones del Rastro Municipal.
- Soldar ancla (base de conexión) en un poste para semáforo, apoyo solicitado por el personal del departamento Técnico de Transito y Vialidad Municipal.
- Cortar pedacería de lámina, armar y soldar un recogedor de basura para personal de carritos de mano de Aseo Público.
- Se hizo corte con soplete, cortar una parte de un tramo de lámina calibre 12, para instalarla en el piso de un contenedor de Aseo Público.
- Cortar pedacería de placa metálica con soplete para cuñas para ajustar postes de semáforos, apoyo solicitado por el personal de departamento Técnico de Transito y Vialidad Municipal.
- Se continúa reparando de forma general un contenedor de Aseo Público, se le quitaron las llantas para habilitarlas.
- Se realiza reparación de mampara de Logística Municipal.
- Cortar bases de un asiento, soldarle placas (bases) de placa metálica, soldarle tacones (bases) de PTR 2" para lijarlo en cabina de Camión Núm. Eco. 88 del departamento de SPP.
- Esmerilar perno de una llanta, instalarla y soldarla en un contenedor de Aseo Público.

*Ing. Francisco Javier Vélez Moreno.
Director de Servicios Públicos Primarios.
Febrero 2013.*



PRESIDENCIA MUNICIPAL
DE MATEHUALA



- Soldar parches de lámina en parte frontal a un contenedor de Aseo Público.
- Cortes con soplete de placa metálica para reparación de otro contenedor de Aseo Público.
- Enderezar bastidores de puertas, soldar bisagras a un contenedor de Aseo Público.
- Cortes de PTR 1 ½" para reparación de una mampara del departamento de Logística Municipal.
- Afilar navaja de cepillo de Taller de Carpintería Municipal.
- Soldar lámina en parte frontal, soldar traba de puertas, soldar una bisagra y refuerzos a bisagra, trabajos realizados a un contenedor de Aseo Público.
- Soldar anclas a una mampara del departamento de Logística Municipal.
- Punta y filo a un talache del departamento de Ecología Municipal.
- Cortes con soplete cortador, cortar faldón trasero, tuercas para quitar abrazaderas para cambiar bases (camas) de cisterna de Pipa Núm. Eco. 5 del departamento de SPP, en apoyo al trabajo del Taller Mecánico en este vehículo, se utilizó equipo de oxígeno y gas butano.
- Soldar un refuerzo de lámina en una puerta de un contenedor de Aseo Público.
- Cortar estructura de una mampara para modificación del departamento de Logística Municipal.
- Soldar estructura (patas y base) a un banco del departamento Técnico de Tránsito y Vialidad Municipal.
- Soldar mango (agarradera) a un recogedor de basura del personal de Carritos de mano de Aseo Público.
- Desbaste y filo a 2 azadones del departamento de Ecología Municipal.
- Soldar con bronce (oxígeno y gas butano) recipiente para agua de Vulcanizadora Municipal.

*Ing. Francisco Javier Vélez Moreno.
Director de Servicios Públicos Primarios.
Febrero 2013.*



PRESIDENCIA MUNICIPAL
DE MATEHUALA



- Soldar varilla de clutch de Camioneta Núm. Eco. 40 Ford 350 blanca del departamento de SPP.
- Soldar bisagras de 5/8" (tubulares) a mampara para hacerla plegable, mampara del departamento de Logística Municipal.
- Soldar tirantes de polveras traseras a Pipa Núm. Eco. 5 del departamento de SPP.
- Cortar tambo para recipiente de agua de Vulcanizadora Municipal.
- Se realiza limpieza de Pipa Núm. Eco. 8 del departamento de SPP en apoyo a l personal del Taller de Hojalatería y Pintura.
- Soldar partes de estructura a un gato hidráulico de Vulcanizadora Municipal.
- Soldar tubo (ancla) para agarradera a un recogedor de personal de carritos de mano de Aseo Publico.
- Soldar ganchos (anclas) para la manguera de descarga en faldón lateral a la Pipa Núm. Eco. 4 del departamento de SPP.
- Enderezar un rastrillo (picos y base) y soldarle un tubo agarradera con mango de madera atornillarlo, herramienta del Relleno Sanitario Intermunicipal.
- Cortar tubo y soldarlo para agarradera a una pala, herramienta de personal de carritos de mano de Aseo Público.
- Se instalaron 2 llantas sólidas 9" nuevas en diablito para tanque de gas butano de Taller de Herrería Municipal.
- Salida en la Camioneta Núm. Eco. 40 Ford 350 blanca del departamento de SPP a cargar llantas inservibles en la Vulcanizadora Municipal, acarreo y descarga en el RSI.
- Desbaste y filo a un azadón del departamento de Ecología Municipal.
- Soldar agarradera a una escobeta de Aseo Público Municipal.
- Soldar rotura a defensa frontal (soldar refuerzos en rotura), de Camión Núm. Eco. 90 del departamento de SPP.

*Ing. Francisco Javier Vélez Moreno.
Director de Servicios Públicos Primarios.
Febrero 2013.*



PRESIDENCIA MUNICIPAL
DE MATEHUALA



- Se cargaron llantas inservibles de Taller Vulcanizadora Municipal en la Camioneta Núm. Eco. 40 Ford 350 blanca del departamento de SPP, acarreo y descarga en el Relleno Sanitario Intermunicipal.
- Soldar relleno a 3 birlos quebrados, se hizo extracción de birlos quebrados en masa (eje) trasero de lado izquierdo de Camión Núm. Eco. 91 del departamento de SPP.
- Soldar tubo (descargue) en piso, parte trasera de Cisterna, soldar respiradero (cruceta) en piso, parte trasera de cisterna, soldar respiradero (cruceta) en parte superior trasera de cisterna, soldar rotura en tapa trasera de cisterna, trabajos realizados en la Pipa Núm. Eco. 4 del departamento de SPP.
- Se cargaron llantas inservibles en Camioneta Núm. Eco. 40 Ford 350 blanca del departamento de SPP del área de Taller Vulcanizadora, acarreo y descarga en el RSI.
- Soldar agarradera (tubo) a una pala de personal de carritos de mano de Aseo Público.
- Soldar refuerzos en manubrio quebrado a una carretilla del departamento de Obras Públicas.
- Se trabaja en reparación de base de acumulador de la camioneta de Fomento Agropecuario.
- Soldar bases (fundas) para postes a una mampara del departamento de Logística Municipal.
- Se dio apoyo a personal de Taller Mecánico para cargar y acomodar peine de muelles trasero de lado izquierdo de la Pipa Núm. Eco. 5 del departamento de SPP.
- Soldar gancho (ancla) para manguera de Vulcanizadora Municipal.
- Se entregó una mampara reparada a personal de Logística Municipal.
- Se dio apoyo a personal del Taller de Hojalatería y Pintura para ajustar portezuela de lado izquierdo del Camión Núm. Eco. 86 del departamento de SPP.

*Ing. Francisco Javier Vélez Moreno.
Director de Servicios Públicos Primarios.
Febrero 2013.*



PRESIDENCIA MUNICIPAL
DE MATEHUALA



- Cortar, armar y soldar partes de placa metálica y solera y soldar ancla en base de acumulador de Camioneta del departamento de Fomento Agropecuario Municipal.
- Calentar con soplete tornillos para quitar chapa a una portezuela en apoyo al personal de Taller de Hojalatería y Pintura Municipal.
- Soldar refuerzos en ancla para gancho de grúa, a un contenedor de Aseo Público (contenedor ubicado en el Rastro Municipal).
- Soldar, rebajar y afiliar 2 cuchillas de máquina podadora (navajas de tractor podadora) del departamento de Ecología Municipal.

INFORME DE ACTIVIDADES TALLER HOJALATERIA PINTURA FEBRERO 2013.

- Se da apoyo a sacar la ruta del Camión Núm. Eco. 91 del departamento de SPP, en el turno nocturno: Calle Insurgentes, Calle Morelos, Calle Betancourt, Calle Altamirano, Calle Matamoros, Priv. De la Juventud, Calle Lerdo de Tejada, Calle Flores Magón, Boulevard Carlos Lasso, Calle 16 de septiembre, parte de Calle Regules, Calle 5 de mayo, Calle Rayón, Calle Guerrero, Calle Cuauhtémoc, Calle Bocanegra, parte de la Calle Méndez, Calle Juárez y limpiar contenedor del Parque del Pueblo.
- Se empieza a trazar logotipo del contenedor núm. 1, se rotula parte derecha y parte de atrás de contenedor.
- Se rotula parte izquierda y enfrente de contenedor núm. 1.
- Se empieza a trazar logotipos del contenedor núm. 2, rotulando parte izquierda y derecha, parte frontal y trasera, se termina contenedor.
- Se comienza a rotular contenedor núm. 3, rotulando parte trasera y parte izquierda frontal y derecha, se termina contenedor.
- Se empieza a rotular contenedor núm. 4 y se termina ambos lados.
- Se rotula contenedor núm. 5 y se termina.
- Se rotula contenedor y se termina.
- Se rotula Camioneta Núm. Eco. 08 del departamento de SPP y se termina.

*Ing. Francisco Javier Vélez Moreno.
Director de Servicios Públicos Primarios.
Febrero 2013.*



PRESIDENCIA MUNICIPAL
DE MATEHUALA



- Se comienza a lijar contenedor núm. 8 en la parte trasera.
- Se rotula contenedor núm. 7 y se termina.
- Se lija contenedor núm. 8 de parte lateral izquierdo.
- Se lija contenedor parte lateral de lado derecho núm. 8.
- Se lijo contenedor núm. 8 en la parte de arriba.
- Se lija contenedor parte de enfrente núm. 8
- Se fondea y se pinta contenedor núm. 8 de color verde.
- Se quito asiento a Camioneta de Vialidad.
- Se rotula contenedor núm. 8.
- Se comienza a lijar contenedor núm. 9 en la parte lateral derecha.
- Se quito asiento a Camión Núm. Eco. 88 del departamento de SPP y se adapta otro asiento, cortando y soldando base.
- Se lijo contenedor núm. 9 parte lateral izquierda y parte de arriba.
- Se fondea y se pinta contenedor núm. 9 de color verde.
- Se pone espejo lateral izquierdo a Camión Núm. Eco. 86 del departamento de SPP.
- Se comienza a limpiar la Pipa Núm. Eco. 8 del departamento de SPP del interior de la Cisterna.
- Se lija Pipa Núm. Eco. 8 del departamento de SPP dela cisterna en la parte interior.
- Se pinta Pipa Núm. Eco. 8 del departamento de SPP en la parte interior con pintura epóxica de color blanco durante 4 días.
- Se comienza a lijar Pipa Núm. Eco. 8 del departamento de SPP de cisterna en la parte interior.
- Se dio apoyo en ir a tirar llantas a Relleno Sanitario durante dos días.
- Se lija Pipa Núm. Eco. 8 del departamento de SPP de la parte exterior.

*Ing. Francisco Javier Vélez Moreno.
Director de Servicios Públicos Primarios.
Febrero 2013.*



PRESIDENCIA MUNICIPAL
DE MATEHUALA



- Se quita chapa a Camión Núm. Eco. 86 del departamento de SPP y se repara izquierdo.

INFORME DE ACTIVIDADES TALLER CARPINTERIA FEBRERO 2013.

- Se hizo limpieza en el Taller, se recogió herramienta por salida de vacaciones.
- Se acudió a la ruta de levantar tiraderos de basura con el inspector de turno, se recogió DIF Municipal, Parque del Pueblo y calle Niño Artillero.
- Se dio apoyo en el departamento de SPP en ir a levantar áreas de contenedores DIF, Derechos Humanos, Bustamante I y II, San Antonio, Pineño, Plaza del Maestro, Calle Camino Viejo a la Paz, Arroyo, colonia Palmas, restaurant Carreta y se llevo a vaciar la basura que se recogió.
- Se dio apoyo en el departamento de SPP en ir a levantar contenedores, reportes de basura y calles que se quedaron sin recoger la basura.
- Se dio apoyo en el departamento de SPP en ir a levantar la basura de la Clínica ISSSTE, contenedores del Parque del Pueblo, calle Niño Artillero, Mercado, Plaza de Derechos Humanos, carretera a Sacramento, DIF Municipal, Bustamante I, Plaza del Maestro y se llevo a vaciar la carga.
- En el Taller se trabajó en una base de Florero para modificarlo y usarlo como pódium para el Acto Cívico los días lunes para niños, así que se corto para que diera la medida, se dejo pendiente despuntarlo totalmente, se mando una lista de material para despintarlo: removedor y lijas. En espera que llegue el material.
- Se dio apoyo en el departamento de SPP en ir a limpiar áreas de contenedores.
- En el Taller se hizo limpieza.
- Se acudió a la oficina de Relaciones Exteriores para cotizar un trabajo, dejando ahí la lista del material que se ocupa.
- Se continúa con el apoyo en la ruta de hacer limpieza de los contenedores y de las calles que se quedaron sin recoger por la ruta.

*Ing. Francisco Javier Vélez Moreno.
Director de Servicios Públicos Primarios.
Febrero 2013.*



PRESIDENCIA MUNICIPAL
DE MATEHUALA



- Se dio apoyo en el departamento de SPP en ir a sacar la basura de la clínica ISSTE, 2 Jardín de Niños y una escuela, además de checar los contenedores existentes en compañía de una persona de Aseo Público.
- Se empieza a modificar pódium de Logística, haciéndole un corte vertical y otro inclinado, se reforzó atornillándolo alrededor y se espera que traigan removedor para quitarle 3 capas de pintura vieja.
- Se empiezan a cortar tiras de madera de 2 ¼ para habilitar un mueblecito para garrafón de agua de la Oficina de Contraloría, además del triplay para forrarlo, se trazo y se corto a medida.
- Se continua elaborando el mueblecito de contraloría con las siguientes medidas: 75 de alto, 55 de ancho y 44 de fondo, con 2 puertas al frente, manchado y barnizado, se escopelo y se espigo, se armo y se forro.
- Ya armado el mueblecito se habilitaron las puertas y se pulió alrededor, después se dejaron pegando las puertas para moldearse alrededor y por fuera.
- Se dio una mano de removedor al pódium para quitarle pintura vieja.
- Se le pusieron las bisagras a las puertas del mueblecito, se le colocaron ya pulidas, se resano en su totalidad y se mancho.
- Se dio otra mano de removedor al pódium para quitarle más pintura.
- Se trabajo en el mueblecito y en el pódium todos los detalles de: molduras resanadas, pulir a mano, manchado, para después continuar con la sellada y barnizada.
- Se comenzó a sellar el mueblecito y el pódium, 2 manos y asentada de lija, 2 manos de barniz, dejándolos que se sequen en su totalidad para entregar al día siguiente.

INFORME DE ACTIVIDADES TALLER VULCANIZADORA FEBRERO 2013.

Apoyo

- Se dio apoyo a recoger tiradero en el contenedor de la colonia Dichosa y también a sacar el contenedor de Carne Math.
- Se dio apoyo en ir a descargar el Camión Núm. Eco. 90 del departamento de SPP.

*Ing. Francisco Javier Vélez Moreno.
Director de Servicios Públicos Primarios.
Febrero 2013.*



PRESIDENCIA MUNICIPAL
DE MATEHUALA



- Se recolectaron los contenedores del Parque del Pueblo, PAO, Mercado, colonia PALMAS, PROPEX y calle Guerrero.
- Se recolectaron los contenedores de la colonia La Dichosa, carretera a Sacramento, MULOX, San Antonio y Camino Viejo a La Paz.
- Se dio apoyo a ir a juntar basura en la Camioneta Núm. Eco. 40 Ford 350 blanca del departamento de SPP, se saco basura de la Secundaria Francisco Zarco, Preparatoria de Matehuala y se dio recorrido a los contenedores.
- Al mecánico de turno en la Pipa Núm. Eco. 5 del departamento de SPP.
- Se recogió basura en las calles: Mariano Vázquez, 5 de Mayo, Victoria, Independencia, Escobedo, Constitución, Libertad, Reforma, Hidalgo, Juárez, Filomeno Mata, Matamoros, Betancourt, Flores Magón, Boulevard, Altamirano, Bocanegra, 16 de Septiembre, Regules, Insurgentes, Guerrero, Méndez, Cuauhtémoc, Belisario Domínguez y Terán.
- Se llevo un viaje de llantas usadas en la Camioneta Núm. Eco. 40 Ford 350 blanca del departamento de SPP.
- Se llevo un viaje de llantas inservibles en la Camioneta Núm. Eco. 40 Ford 350 blanca del departamento de SPP.

APRETAR TUERCAS

- 6- Camioneta de contenedores de apoyo de la SEGAM.

CALIBRAR LLANTA

- 6- Camión Núm. Eco. 88 del departamento de SPP.
- 6- Camioneta de contenedores de apoyo de la SEGAM.
- 12- Camioneta Núm. Eco. 06 serie terminación 89 de contenedores del departamento de SPP.
- 6- Pipa Núm. Eco. 4 del departamento de SPP.

MONTAR CAMARA

- 1-Taller Vulcanizadora.

CAMARA PARCHADA

- 1-Taller Vulcanizadora

*Ing. Francisco Javier Vélez Moreno.
Director de Servicios Públicos Primarios.
Febrero 2013.*



PRESIDENCIA MUNICIPAL
DE MATEHUALA



CAMBIO DE LLANTA

- 2- Camioneta Núm. Eco. 06 serie terminación 89 de contenedores del departamento de SPP.
- 2- Patrulla núm. 006 de Policía Municipal.

DESMONTAR LLANTA

- Varios

MONTAR LLANTA

- 4- Taller Vulcanizadora

PARCHAR LLANTA

- 2- Camión del Relleno Sanitario.
- 2- Camión núm. 41 de Obras Públicas.
- 4- Camión Núm. Eco. 88 del departamento de SPP.
- Camión Núm. Eco. 90 del departamento de SPP.
- 1-Camión Núm. Eco. 91 del departamento de SPP.
- 1-Camioneta de contenedores de apoyo de la SEGAM.
- 6- Camioneta Núm. Eco. 40 Ford 350 blanca del departamento de SPP.
- 12- Camioneta Núm. Eco. 06 serie terminación 89 de contenedores del departamento de SPP.
- 1-Patrulla 012 de Policía Municipal.
- Pipa Núm. Eco. 4 del departamento de SPP.
- Pipa Núm. Eco. 5 del departamento de SPP.
- 3-Retroexcavadora de Obras Públicas.
- 17- Retroexcavadora del Relleno Sanitario.

PONER CAMARA

- Camión Núm. Eco. 88 del departamento de SPP.
- Camioneta Núm. Eco. 06 serie terminación 89 de contenedores del departamento de SPP.
- Pipa Núm. Eco. 4 del departamento de SPP.

*Ing. Francisco Javier Vélez Moreno.
Director de Servicios Públicos Primarios.
Febrero 2013.*



PRESIDENCIA MUNICIPAL
DE MATEHUALA



PONER LLANTA

- Camión Núm. Eco. 41 Nissan Cabstar del departamento de SPP.
- 4- Camión Núm. Eco. 89 del departamento de SPP.
- Camioneta Núm. Eco. 06 serie terminación 89 de contenedores del departamento de SPP.
- Pipa Núm. Eco. 4 del departamento de SPP.
- Pipa Núm. Eco. 5 del departamento de SPP.
- Pipa Núm. Eco. 8 del departamento de SPP.

QUITAR LLANTA

- 4- Camión Núm. Eco. 89 del departamento de SPP.
- Camioneta Núm. Eco. 06 serie terminación 89 de contenedores del departamento de SPP.
- Pipa Núm. Eco. 5 del departamento de SPP.
- 4- Pipa Núm. Eco. 8 del departamento de SPP.

PONER CAMARA NUEVA

- Pipa Núm. Eco. 5 del departamento de SPP.
- Camión Núm. Eco. 91 del departamento de SPP.

TONELADAS DE BASURA DEPOSITADAS EN EL RELLENO SANITARIO
949,233 kgrs.

VIAJES DE AGUA POTABLE CON PIPAS CISTERNAS DEL DEPARTAMENTO DE SPP.

172 Comunidades.
9 Particulares.
62 Colonias.

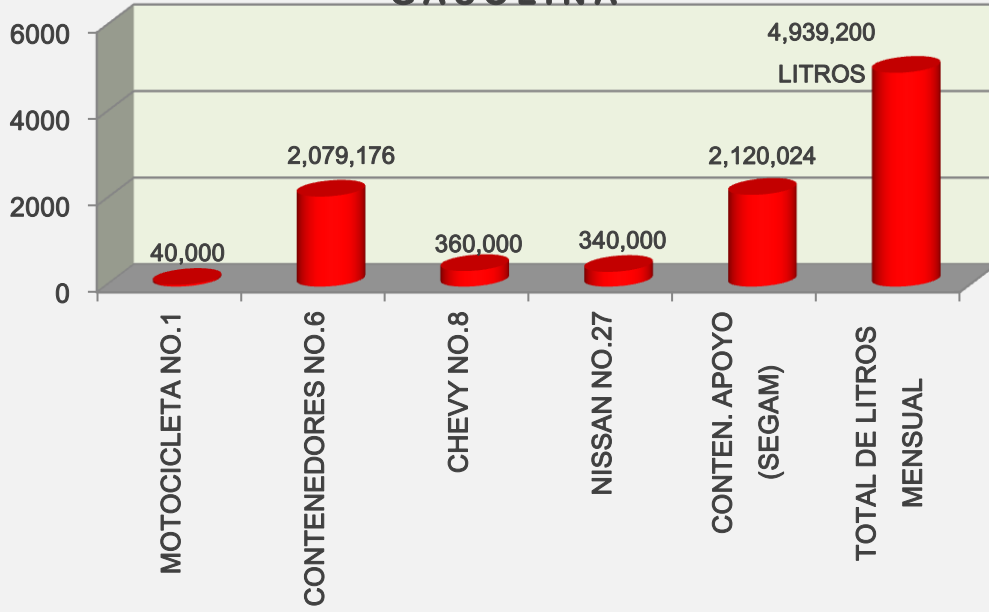
En las siguientes gráficas se muestra el gasto en combustible en cada uno de los vehículos de este Departamento en los 3 turnos de Recolección de Residuos Sólidos.

*Ing. Francisco Javier Vélez Moreno.
Director de Servicios Públicos Primarios.
Febrero 2013.*



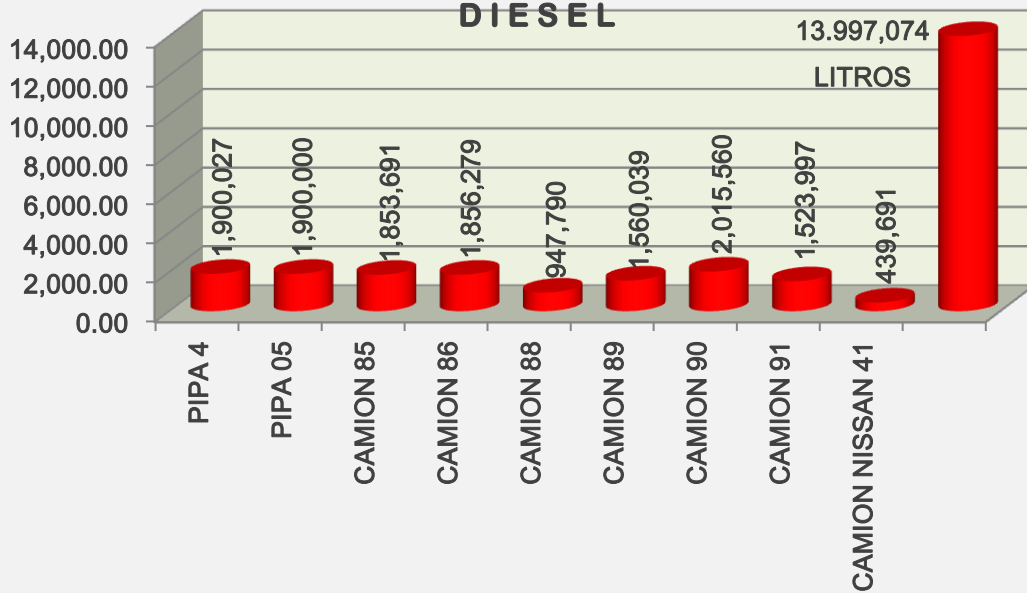
GRAFICA DE COMBUSTIBLE MES DE FEBRERO DEL 2013

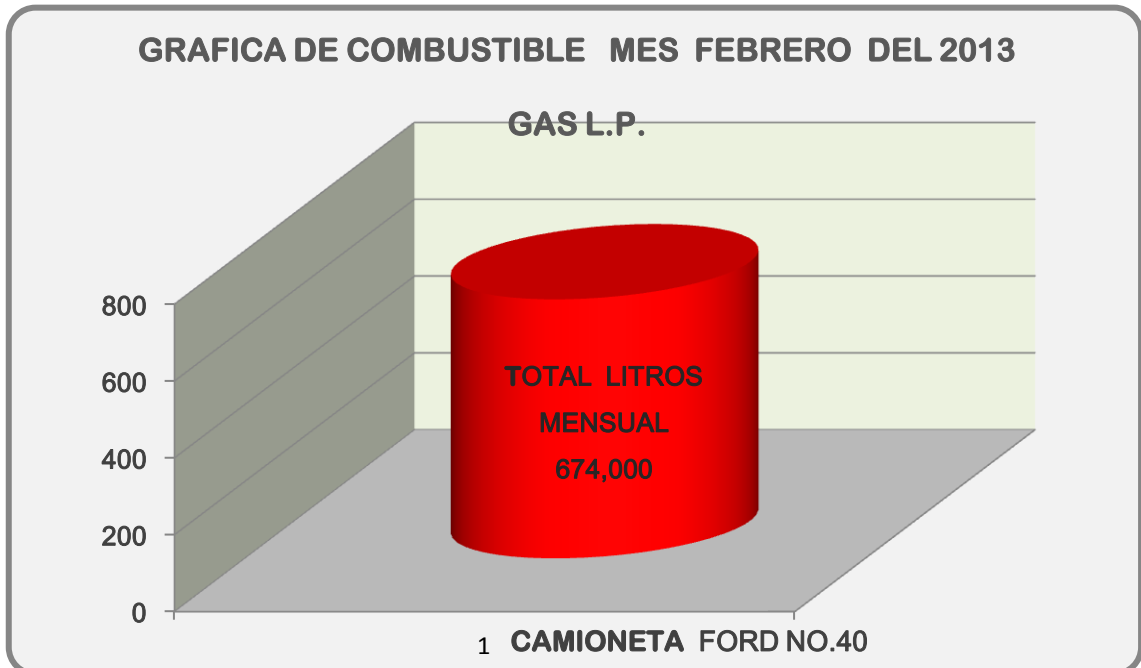
GASOLINA



GRAFICA DE COMBUSTIBLE MES DE FEBRERO DEL 2013

DIESEL





En la siguiente gráfica se muestran el total de viajes de Agua Potable entregados en las diferentes Comunidades, Colonias y Centros Educativos de la Ciudad.

VIAJES DE AGUA POTABLE CON PIPAS CISTERNAS DEL DEPARTAMENTO DE SPP.

