



PRESIDENCIA MUNICIPAL
DE MATEHUALA



INFORME DE ACTIVIDADES DICIEMBRE 2012 ADMINISTRACION 2012 – 2015

*Ing. Francisco Javier Vélez Moreno.
Director de Servicios Públicos Primarios.
Noviembre de 2012.*



PRESIDENCIA MUNICIPAL
DE MATEHUALA



En el departamento de Servicios Públicos Primarios se sigue brindando el barrido manual en las principales calles del centro de la Ciudad, dando inicio el día 19 de Julio el cambio horario de 05:00 a 11:00 horas, Recolección de Residuos Sólidos Urbanos por medio de camiones Compactadores de Concha, 61 Contenedores ubicados en diferentes puntos y Empresas Industriales y Comerciales de esta Ciudad.

A continuación se detallan las actividades diarias en cada uno de los talleres adscritos a éste Departamento.

TALLER CARPINTERIA

- * Apoyo en el Departamento de SPP en ir a levantar tiraderos de basura en la Camioneta Núm. Eco. 40 Ford 350 blanca del departamento de SPP: carretera a Sacramento, Clínica ISSSTE, Olivar, Pineño y Plaza de Derechos Humanos. Se llevo a vaciar manualmente en compañía del Inspector de Turno y una persona de Aseo Público.
- * Se pinta con pistola: vitrina, escritorio y puerta, dejando que se secase y se le dio una asentada con lija para agua 2 veces y por último una tercera mano para dejarse secar hasta otro día, ya que por el frío y lo nublado tarda en secarse.
- * Apoyo en el departamento de SPP a levantar tiraderos de basura.
- * Se pinta finalmente vitrina, escritorio y puerta y se le coloca el vidrio a puertitas, se les dio una pequeña limpieza ya que estaban muy maltratadas.
- * Se le puso chapa nueva a la vitrina, una en un cajón y otra en una puerta.
- * Instalar la puerta y se le coloco la chapa, se le dio una lijada al marco y 2 manos de pintura del mismo color que la puerta y se subieron junto con el escritorio y la vitrina a la oficina de Asesores en Presidencia Municipal.
- * Acudir al Teatro Manuel J. Othón a desarmar escenario y se dejo pendiente una parte porque estaban ensayando, solo se le quitaron algunas escuadras que detenían dicho escenario en compañía de uno de los trabajadores de Herrería.
- * Acudir nuevamente al Teatro Manuel J. Othón a quitar el escenario, ya que una parte era del departamento de Logística que quería recuperarlo, se desarmo mampara para sacarla para el patio ya que por las dimensiones no cabía por la puerta y se trajo toda la madera del escenario hacia el Taller Municipal, junto con la mampara de Logística en compañía de dos trabajadores de Aseo Público.
- * Armar la mampara de logística, también a acomodar las demás partes de escenario de 8 metros de largo, se les quito todos los tornillos ya que era peligroso porque tenía las puntas salidas.
- * Apoyo al departamento de SPP en ponerle a la Camioneta Núm. Eco. 40 Ford 350 blanca del departamento de SPP el piso poniéndole temporalmente una lámina, fijándola con pijas y también se le puso más pijas a la lámina de afuera. Se recorto triplay para ponerle tapa en donde va el vidrio en la parte trasera para que no estuviera tan ventilada la cabina.

*Ing. Francisco Javier Vélez Moreno.
Director de Servicios Públicos Primarios.
Noviembre de 2012.*



PRESIDENCIA MUNICIPAL
DE MATEHUALA



- * Se continuó recolectando material del escenario para su uso posterior: fabricar una puerta de tambor para el baño de la oficina de la dirección, por lo que las hojas de triplay se están despegando con cuidado y a la madera se le están quitando los clavos $\frac{3}{4}$ y las pijas para quedar libre y poderse utilizar.
- * Apoyo al departamento de SPP y se acudió a levantar tiraderos de la Plaza de Derechos Humanos, Plaza del Maestro, colonia Bustamante I, San Antonio, Parque del Pueblo.
- * Acudir a varias empresas para recoger apoyos para posada del departamento de SPP.

- * Acudir a la casa de la cultura a acomodar partes del piso que se dañó para evitar levantarlo, a todos se les corta en la punta para que no quede apretado y así quede más bien fijado al piso, pero estuvo difícil por la ceja que tiene cada tableta.
- * Realizar limpieza de Taller, esto porque ya se tenía mucho sin hacerlo y para acomodar la madera que se recuperó y se va a reutilizar posteriormente.
- * Acudir a pegar soclo de la casa de la cultura, esto porque anteriormente no se tenía silicón, se dejó que se secase.
- * Tomar medida de lokers que se requieren en un futuro.
- * Apoyar al departamento de SPP en ir al DIF Municipal a levantar tiraderos de hojas de los árboles, se juntaron 10 bolsas negras, pero no se tiraron porque se emplearían como abono.
- * Fabricar puerta para baño, dejándola pegar para posteriormente lijarla y tal vez pintarla, se armaron los bastidores a tornillo de los mismos que se reciclaron y de igual manera los clavos de $\frac{3}{4}$.
- * Perfilar puerta, quitarle el sobrante con la máquina Rautehr y se le metió pulidora, ya que las hojas de triplay se pusieron al revés, porque la cara tenía acrílico pegado, por lo que se pulió con la máquina y también a mano.
- * Apoyar al departamento de SPP en ir a recoger varios tiraderos con el inspector de turno en el centro de la ciudad, para tener el control de los contenedores que se encuentran en este: Mercado, Parque Álvaro Obregón, Parque del Pueblo y calle Niño Artillero.
- * Dar apoyo al departamento de SPP a levantar tiraderos y áreas de contenedores: carretera a Sacramento, Bustamante I y II, San Antonio, Pineño, Plaza del Maestro y DIF Municipal.
- * Apoyar al departamento de SPP a checar y limpiar contenedores del centro y orillas de la ciudad.
- * Dar apoyo en el departamento de SPP a checar y limpiar contenedores del centro y algunos reportes de tiraderos de basura en esquinas conflictivas como la de la calle de Constitución.
- * Apoyar al departamento de SPP en ir a checar y levantar áreas de contenedores del centro y de las orillas de la ciudad en compañía del inspector de turno y un trabajador de Aseo Público.

*Ing. Francisco Javier Vélez Moreno.
Director de Servicios Públicos Primarios.
Noviembre de 2012.*



PRESIDENCIA MUNICIPAL
DE MATEHUALA



- * Apoyar al departamento de SPP en ir a levantar la basura de la calle Filomeno Mata de calle Reforma, 3 cuadras hacia el poniente y de calle Reforma hasta calle Hidalgo, se llenó la Camioneta Núm. Eco. 40 Ford 350 blanca del departamento de SPP y se fue a vaciar manualmente al Relleno Sanitario.
- * Se dio apoyo en el departamento de SPP en ir a checar y limpiar contenedores del centro y algunos reportes de tiraderos de basura en el centro de la ciudad en compañía del Inspector de Turno y un trabajador de Aseo Público.
- * Dar apoyo en el departamento de SPP en ir a levantar tiraderos en el Mercado y otros puntos, se llevo a vaciar la Camioneta Núm. Eco. 40 Ford 350 blanca del departamento de SPP Manualmente al Relleno Sanitario.

TALLER HERRERIA

- * Extracción de tornillo de base de tensor de cadena de tiempo de camioneta Chevy del departamento de Inspección General Municipal.
- * Armar y soldar un rastrillo para Aseo Público Municipal.
- * Se apoyo en el Taller de Vulcanizadora para cambiar 2 llantas de una camioneta.
- * Soldar a contenedor parches de lámina en partes dañadas del mismo.
- * Cortes a 2 muelles para Camión Núm. Eco. 88 del departamento de SPP.
- * Cortar y soldar abrazadera a peine de muelles de Camión Núm. Eco. 88 del departamento de SPP.
- * Soldar 3 tramos de de PTR 2 x 2 para señalamiento del departamento de Vialidad Municipal.
- * Soldar perno a maroma para cable del clutch de Camión Núm. Eco. 88 del departamento de SPP.
- * Soldar 2 parches a contenedor para pintarse.
- * Soldar bastidores a carrito de mano Núm. 5 de Aseo Público.
- * Soldar estribo a Camión Núm. Eco. 91 del departamento de SPP.
- * Salida con el encargado de la Carpintería al Teatro Manuel J. Othón a desmontar escenografía del departamento de Logística Municipal.
- * Salida en la Camioneta Nissan Núm. Eco. 27 a recoger basura en fábrica ARNESES, BIMBO, SABRITAS, calles Hidalgo, Juárez y Hospital General.
- * Soldar, enderezar y poner parches a tapa de Camión de volteo del Relleno Sanitario Intermunicipal.
- * Sacar filo a 2 machetes del departamento de Ecología Municipal.
- * Soldar lámina del piso de la Camioneta de apoyo Ford 350 blanca del departamento de SPP y soldar bastidor de las puertas de la misma camioneta.
- * Corte de llanta de contenedor para rehabilitarlo y pintarlo.
- * Calentar y quitar perno de barra del sin fin del Camión Núm. Eco. 86 del departamento de SPP.

*Ing. Francisco Javier Vélez Moreno.
Director de Servicios Públicos Primarios.
Noviembre de 2012.*



PRESIDENCIA MUNICIPAL
DE MATEHUALA



- * Soldar y revitalizar llantas de contenedor.
- * Soldar cruceta a tubo para tronar cuetes de la cera de Seguridad Pública Municipal.
- * Rehabilitación de 6 sillas reciclables de Oficialía Mayor.
- * Soldar y cuadrar puerta de contenedor de lado izquierdo.
- * Ayudar a hojalatero en el Taller a poner calcomanías a 4 tambos.
- * Soldar silla de plástico con bastidor de Fierro de Oficialía Mayor.
- * Lijar contenedor chico para ser pintado en el Taller de Hojalatería y Pintura.
- * Soldar parches y cuarteaduras a Pipa Núm. Eco. 5 del departamento de SPP.
- * Soldar refuerzos a cruceta del Taller de Vulcanizadora.
- * Soldar tramo de tubular de 1 y media pulgada a mampara del departamento de Logística.
- * Cambiar mango a recogedor del departamento de Aseo Público.
- * Ajuste y filo a 2 machetes y 2 talaches del departamento de Ecología Municipal.
- * Soldar parche a un contenedor, soldar 1 parche de lámina y quitar una tapa de parte superior de un contenedor de Aseo Público.
- * Soldar refuerzos en base de caja, soldar lámina en piso de caja de Camioneta de apoyo Ford 350 blanca del departamento de SPP.
- * Salida en la Camioneta Nissan Núm. Eco. 27 para limpiar varias áreas de contenedores ubicados en varios puntos de la ciudad.
- * Soldar estribo trasero de lado derecho de la Camioneta de apoyo Ford 350 blanca del departamento de SPP.
- * Soldar tornillo con tuerca para base de lijas de máquina pulidora de Taller de Hojalatería y Pintura Municipal.
- * Cortar y hacer 2 ganchos para trabar puertas de contenedores de Aseo Público.
- * Soldar parches en piso, soldar parches de lámina en partes laterales, soldar bastidores de puertas, trabajos realizados a un contenedor de Aseo Público.
- * Rebaje y filo a un azadón, un talache y 3 machetes del departamento de Ecología Municipal.
- * Soldar rieles de carga a un contenedor de Aseo Público, soldarle ganchos para detener puertas, soldar traba de puertas trabajos realizados a un contenedor de Aseo Público.
- * Se trabaja en reparación de contenedor, cortar bastidor (estructura) para nivelar puertas de un contenedor.
- * Soldar ganchos para sujetar puertas de un contenedor de Aseo Público.
- * Cortar 2 muelles para peine de muelles delanteros de lado izquierdo de la Pipa Núm. Eco. 4 del departamento de SPP.
- * Soldar partes laterales a un contenedor, soldar bisagras de puertas, soldar refuerzos en bastidor de puertas parte inferior, trabajos realizados a un contenedor de Aseo Público.
- * Soldar agarradera a un rastrillo para aseo público.
- * Soldar ganchos para trabar puertas de un contenedor de Aseo Público, soldar refuerzos en bastidor de puertas, enderezar y ajustar bisagras y puertas.

*Ing. Francisco Javier Vélez Moreno.
Director de Servicios Públicos Primarios.
Noviembre de 2012.*



PRESIDENCIA MUNICIPAL
DE MATEHUALA



- * Soldar una campana de mano de Aseo Público.
- * Soldar rieles de carga en parte frontal de un contenedor de Aseo Público.
- * Soldar tubo (estructura) de un diablito del departamento de Ecología Municipal.
- * Se dio apoyo de limpieza, salida en la Camioneta de apoyo Ford 350 blanca del departamento de SPP para cargar basura en áreas de varios contenedores, acarreo y descarga en el Relleno Sanitario Intermunicipal.
- * Soldar partes traseras de caja, soldar bisagra de tapa de caja de camioneta del Relleno Sanitario Intermunicipal.
- * Soldar un gancho para descargar basura.
- * Soldar agarradera a un recogedor de Aseo Público de personal de carritos de mano de Aseo Público.
- * Soldar gancho para trabar puertas de un contenedor.
- * Soldar tuerca (ajuste) para pulidora de Taller de Hojalatería y Pintura Municipal.
- * Se realizó apoyo a personal de Taller Mecánico para quitar y poner transmisión para cambiar juego de piezas de clutch a Camioneta Núm. Eco. 07 serie terminación 97 de contenedores del departamento de SPP.

TALLER VULCANIZADORA

APOYOS

- * Recolección de contenedores: colonia Pineño (2), colonia Palmas en la Camioneta Núm. Eco. 07 serie terminación 97 de contenedores del departamento de SPP.
- * Se sacaron los contenedores en la Camioneta Núm. Eco. 06 serie terminación 89 de contenedores del departamento de SPP de: calle Guerrero, Parque del Pueblo y Rastro Municipal.
- * Recolección de basura en las calles de Abasolo, Terán, Ocampo, Colonia del Bosque, colonia Bustamante en el Camión Núm. Eco. 85 del departamento de SPP.
- * Se sacaron los siguientes contenedores: CBTis núm. 151, Fraccionamiento Ojo de Agua, Rastro Municipal, quedaron pendientes: Paraíso, Plaza Roble, Sacramento.
- * Se sacaron los contenedores de: Comisión Federal, Clínica 14, colonia Palmas (2), calle Niño Artillero y se puso el contenedor de Wal-Mart.
- * Ir a descargar el Camión Núm. Eco. 88 del departamento de SPP.
- * Se sacaron los siguientes contenedores en la Camioneta Núm. Eco. 06 serie terminación 89 de contenedores del departamento de SPP, Mercado y Rastro Municipal.

*Ing. Francisco Javier Vélez Moreno.
Director de Servicios Públicos Primarios.
Noviembre de 2012.*



PRESIDENCIA MUNICIPAL
DE MATEHUALA



- * Se recolectaron los siguientes contenedores: Parque del Pueblo, Parque Álvaro Obregón, calle Niño Artillero, Mercado.
- * Se sacaron los siguientes contenedores: Plaza Roble, empresa ARNESES en la Camioneta Núm. Eco. 06 serie terminación 89 de contenedores del departamento de SPP.
- * Recolección de contenedores de la colonia Palmas (2) y Plaza del maestro (2).
- * Se sacaron los contenedores de empresa PROPEX, BENEION, Panteón Guadalupe, Bodega Aurrera y Rastro Municipal.
- * Recolección de contenedores: SPP, colonia Pineño, Parque del Pueblo, Plaza del Maestro y Tecnológico de Matehuala.
- * Se sacaron los siguientes contenedores: colonia San Antonio, empresa Sevillanas, Rastro, se quedaron pendientes: colonia Olivar y Plaza Roble, porque tenían $\frac{1}{4}$ de basura.
- * Recolección de contenedores: calle Niño Artillero, Mercado, FEREMA, Pulga, Escuela Margarita Maza de Juárez.
- * Recolección de contenedores: DIF Municipal, Niño Artillero, colonia Palmas (2) en la Camioneta Núm. Eco. 07 serie terminación 97 de contenedores del departamento de SPP.
- * Recolección de contenedores: colonia Pineño, Rastro Municipal, Tienda Bodega Aurrera.
- * Recolección de contenedores: Camino Viejo a la Paz, DIF Municipal.
- * Recolección de contenedores: colonia Bustamante, Palmas, Mercado, Guerrero, Parque del Pueblo, Niño Artillero.
- * Recolección de contenedores en la Camioneta Núm. Eco. 07 serie terminación 97 de contenedores del departamento de SPP: Parque Álvaro Obregón, colonia las Palmas (3), Parque del Pueblo, mercado, restaurant Carreta, calle Niño Artillero.
- * Recolección de contenedores en la Camioneta Núm. Eco. 07 serie terminación 97 de contenedores del departamento de SPP: Parque del Pueblo, Plaza del Maestro (2), colonia Dichosa, empresa Mulox.
- * Recolección de contenedores en la Camioneta Núm. Eco. 07 serie terminación 97 de contenedores del departamento de SPP: Parque del Pueblo, Plaza del Maestro, colonia Bustamante II, colonia Palmas, FEREMA y Mercado, el contenedor del mercado se quedo arriba de la camioneta porque se desdicho en el Relleno Sanitario.

CALIBRAR LLANTAS

- 12 Retroexcavadora de Obras Públicas.
- 06 Camión del Rastro Municipal.
- 06 Camión Núm. Eco. 88 del departamento de SPP.
- 06 Camión Núm. Eco. 88 del departamento de SPP.
- 24 Camioneta Núm. Eco. 40 Ford 350 blanca del departamento de SPP.

*Ing. Francisco Javier Vélez Moreno.
Director de Servicios Públicos Primarios.
Noviembre de 2012.*



PRESIDENCIA MUNICIPAL
DE MATEHUALA



- 32 Camioneta Nissan Núm. Eco. 27.
- 24 Camioneta Núm. Eco. 07 serie terminación 97 de contenedores del departamento de SPP.
- 18 Camioneta Núm. Eco. 06 serie terminación 89 de contenedores del departamento de SPP.
- 18 Pipa Núm. Eco. 4 del departamento de SPP.

CAMBIAR LLANTA

- 01 Camión Núm. Eco. 85 del departamento de SPP.

MONTAR LLANTA

- 01 Camión Núm. Eco. 85 del departamento de SPP.

PARCHAR LLANTA

- 01 Pipa Núm. Eco. 05 del departamento de SPP.
- 01 Camioneta de Fomento Agropecuario.
- 01 Camión núm. 41 de Obras Públicas.
- 05 Retroexcavadora de Obras Públicas.
- 01 Retroexcavadora de Ramo 33.
- 02 Camión del Relleno Sanitario.
- 15 Retroexcavadora del Relleno Sanitario.
- 01 Camión Núm. Eco. 85 del departamento de SPP.
- 01 Camión Núm. Eco. 89 del departamento de SPP.
- 01 Camión Núm. Eco. 90 del departamento de SPP.
- 06 Camioneta Núm. Eco. 40 Ford 350 blanca del departamento de SPP.
- 13 Camioneta Núm. Eco. 07 serie terminación 97 de contenedores del departamento de SPP.
- 04 Camioneta Núm. Eco. 06 serie terminación 89 de contenedores del departamento de SPP.
- 03 Pipa Núm. Eco. 4 del departamento de SPP.

PONER CAMARA NUEVA

- 01 Camioneta Núm. Eco. 07 serie terminación 97 de contenedores del departamento de SPP.

*Ing. Francisco Javier Vélez Moreno.
Director de Servicios Públicos Primarios.
Noviembre de 2012.*



PRESIDENCIA MUNICIPAL
DE MATEHUALA



PONER CORBATA NUEVA

01 Pipa Núm. Eco. 4 del departamento de SPP.

PONER LLANTA NUEVA

01 Retroexcavadora núm. 3 de Obras Públicas.

01 Retroexcavadora de Obras Públicas.

PONER LLANTA USADA

02 Camión Núm. Eco. 85 del departamento de SPP.

QUITAR LLANTA

01 Pipa Núm. Eco. 8 del departamento de SPP.

TALLER HOJALATERIA PINTURA

- * Se da apoyo a sacar la ruta del Camión Núm. Eco. 91 del departamento de SPP, en el turno nocturno: Calle Insurgentes, Calle Morelos, Calle Betancourt a Flores Magón, Boulevard Carlos Lasso, Calle Lerdo de Tejada, Calle Matamoros, Privada Juventud a Calle Altamirano, de Calle Betancourt a Calle Juárez, Calle 16 de Septiembre, Calle Cuauhtémoc, parte de Calle Méndez, Calle Guerrero, parte de Calle Regules, Calle 5 de Mayo de Calle Regules a Bocanegra, Calle Juan Sarabia de Calle Bravo a Calle Mariano Vázquez. Limpiar área de contenedor del Parque del Pueblo y calle Guerrero.
- * Se limpio área de trabajo.
- * Se empieza a lijar contenedor de la parte superior.
- * Se lija contenedor parte lateral izquierda.
- * Se lija contenedor parte lateral derecha.
- * Se lija contenedor parte trasera.
- * Se lija contenedor parte delantera y se pone pasta a partes que se parcharon.
- * Se fondeo y se pinto contenedor Núm. 1 de color verde.
- * Se pintaron 4 tambos para basura de color verde.
- * Se pinto franja a Camioneta Nissan Núm. Eco. 27 de color verde y se pusieron calcomanías.
- * Se pusieron calcomanías a 4 tambos para basura y se les puso material transparente.
- * Se empezó a lijar contenedor Núm. 2 de la parte trasera.
- * Se empezó a lijar contenedor Núm. 2 de la parte de arriba.

*Ing. Francisco Javier Vélez Moreno.
Director de Servicios Públicos Primarios.
Noviembre de 2012.*



PRESIDENCIA MUNICIPAL
DE MATEHUALA



- * Se cambiaron los pernos de la puerta izquierda de la Pipa Núm. Eco. 5 del departamento de SPP y se le arreglo la chapa a la misma.
- * Se lijo contenedor de la parte izquierda trasera.
- * Se pinto cesto de basura de color verde.
- * Se lijo contenedor de la parte derecha y parte frontal.
- * Se fondeo de color gris y se pinto contenedor Núm. 2 de color verde.
- * Se empieza a lijar contenedor Núm. 3 de parte superior y parte trasera.
- * Se termina de lijar contenedor Núm.3 de parte delantera y lado derecho e izquierdo.
- * Se fondea y se pinta contenedor Núm. 3 de color verde.
- * Se comenzó a lijar contenedor Núm. 4 de la parte de arriba.
- * Se arreglo puerta y chapa de la Camioneta de apoyo Ford 350 blanca del departamento de SPP.
- * Se lija contenedor Núm. 4 de parte trasera.
- * Se lija contenedor Núm. 4 de partes laterales.
- * Se termino de lijar contenedor Núm. 4 en partes laterales.
- * Se checó chapa de puerta de Pipa Núm. Eco. 5 del departamento de SPP de lado derecho.
- * Se dio apoyo a Taller de Herrería Municipal para enderezar contenedor y se checo puerta de Camioneta Nissan Núm. Eco. 27 de lado izquierdo y derecho.

TALLER MECANICO

- * En la Camioneta Núm. Eco. 06 serie terminación 89 de contenedores del departamento de SPP se sacaron los siguientes contenedores: Parque Alvaro Obregón, calle Niño Artillero, Mercado, Parque del Pueblo y calle Guerrero.
- * En la Camioneta Núm. Eco. 06 serie terminación 89 de contenedores del departamento de SPP se sacaron los siguientes contenedores: colonia Pineño, colonia Palmas, restaurant La Carreta, Escuela Experimental y Rastro Municipal.
- * Camioneta Núm. Eco. 07 serie terminación 97 de contenedores del departamento de SPP. Arreglar transmisión, se atornillo, poner 6 litros de aceite.
- * Camioneta Núm. Eco. 07 serie terminación 97 de contenedores del departamento de SPP. Poner 2 litros de aceite al motor.
- * Camión Núm. Eco. 85 del departamento de SPP. Pasar corriente y sopletar filtro de aire.
- * Camión Núm. Eco. 90 del departamento de SPP. Salir a checar porque se quedo detenido por la calle Ángel Veral, traerlo para el Taller para cambiar válvula nueva de aire.
- * Camión Núm. Eco. 86 del departamento de SPP. Checar falla de motor, pendiente conseguir filtros.

*Ing. Francisco Javier Vélez Moreno.
Director de Servicios Públicos Primarios.
Noviembre de 2012.*



PRESIDENCIA MUNICIPAL
DE MATEHUALA



- * Se dio apoyo a sacar los siguientes contenedores: colonia Bustamante I y II; y Parque del Pueblo.
- * Camión Núm. Eco. 41 Nissan Cabstar del departamento de SPP. Checar nivel de aceite, poner 1 litro de aceite al motor.
- * Camioneta Chevrolet del departamento de Fomento Agropecuario. Arreglar luces en general.
- * Retroexcavadora de Obras Públicas. Poner marcha de retroexcavadora que se encuentra descompuesta.
- * Camioneta Nissan Núm. Eco. 27. Poner kit de distribución, filtro de aire, de aceite, 4 litros de aceite y 4 bujías.
- * Camión Núm. Eco. 85 del departamento de SPP. Poner 3 litros de aceite al motor y ajustar balatas.
- * Se dio apoyo en la limpieza de los siguientes contenedores: DIF Municipal, Bustamante I, Camino Viejo a la Paz, gasolinera Jateño y Plaza del Maestro.
- * Camión Núm. Eco. 91 del departamento de SPP. Poner 6 litros de aceite hidráulico al depósito de la Toma de Fuerza.
- * Camión Núm. Eco. 86 del departamento de SPP. Poner 1 litro de aceite hidráulico al depósito de la Dirección.
- * Camión Núm. Eco. 88 del departamento de SPP. Armar peine de muelles.
- * Camioneta Nissan Núm. Eco. 27. Poner filtro de gasolina usado y 1 litro de aceite a la transmisión.
- * Se dio apoyo a sacar los siguientes contenedores: Bustamante I y II, DIF Municipal y llevar contenedor al Santuario.
- * Checar Camiones y pipas en general de niveles.
- * Camión Núm. Eco. 85 del departamento de SPP. Poner 2 litros de aceite y ajustar balatas.
- * Camión Núm. Eco. 89 del departamento de SPP. Poner 10 litros de aceite a la Toma de Fuerza.
- * Se dio apoyo en la ruta de contenedores, checar en general y limpieza de los contenedores con tiraderos en la Camioneta Núm. Eco. 40 Ford 350 blanca del departamento de SPP.
- * Camión Núm. Eco. 90 del departamento de SPP. Desajustar clutch, engrasar collarín.
- * Camión Núm. Eco. 89 del departamento de SPP. Engrasar collarín.
- * Camioneta Núm. Eco. 40 Ford 350 blanca del departamento de SPP. Arreglar luces delanteras.
- * Camión Núm. Eco. 86 del departamento de SPP. Afianzar abrazaderas de depósito del agua.
- * Camión Núm. Eco. 88 del departamento de SPP. Atornillar muelles, poner 5 litros de aceite a la transmisión, poner cable de clutch.
- * Checar Camiones y Pipas en general de niveles.
- * Camión Núm. Eco. 85 del departamento de SPP. Poner 4 litros de aceite al motor.

*Ing. Francisco Javier Vélez Moreno.
Director de Servicios Públicos Primarios.
Noviembre de 2012.*



PRESIDENCIA MUNICIPAL
DE MATEHUALA



- * Pipa Núm. Eco. 8 del departamento de SPP. Poner batería.
- * Camioneta Núm. 30 de Bacheo. Arreglar marcha.
- * Pipa Núm. Eco. 5 del departamento de SPP. Poner 2 litros de aceite al motor.
- * Camión Núm. Eco. 88 del departamento de SPP. Poner arrancador.
- * Se dio apoyo a sacar los siguientes contenedores: Bustamante I y II; y Restaurant La Carreta.
- * Checar Camiones y Pipas en general de niveles en general.
- * Camión Núm. Eco. 85 del departamento de SPP. Poner 4 litros de aceite al motor.
- * Camión Núm. Eco. 41 Nissan Cabstar del departamento de SPP. Poner tornillos a percha trasera de lado izquierdo.
- * Camión Núm. Eco. 89 del departamento de SPP. Poner 1 litro de aceite al depósito de la dirección, quitar manguera de gato de la concha para mandar arreglar y volver a instalar, arreglar luces de faros delanteros, arreglar fuga de aire y ajustar frenos de ruedas traseras.
- * Camión Núm. Eco. 88 del departamento de SPP. Pasar corriente.
- * Se dio apoyo a sacar los siguientes contenedores: Bustamante II, carretera a Sacramento y Plaza de Derechos Humanos.
- * Se dio apoyo en la ruta del Camión Núm. Eco. 91 del departamento de SPP, sacando las siguientes colonias: San Antonio, Colonia Libertad y colonia Palma de Romero, se fue a vaciar el camión para dejarlo vacío para la siguiente ruta nocturna.
- * Camión Núm. Eco. 86 del departamento de SPP. Poner 4 litros de aceite al motor.
- * Camión Núm. Eco. 85 del departamento de SPP. Poner 5 litros de aceite al motor y ajustar frenos de ruedas traseras.
- * Camioneta Nissan Núm. Eco. 27. Quitar balatas traseras, pendiente para conseguirlas.
- * Checar Camiones y Pipas en general de niveles.
- * Se dio apoyo a ir a dejar y repartir agua a comunidades en la Pipa Núm. Eco. 4 del departamento de SPP.
- * Camión Núm. Eco. 85 del departamento de SPP. Poner 4 litros de aceite al motor.
- * Camión Núm. Eco. 89 del departamento de SPP. Poner 1 litro de aceite hidráulico al depósito de la dirección.
- * Camioneta Nissan Núm. Eco. 27. Poner juego de balatas traseras y 1 cilindro para frenos de rueda trasera de lado derecho, juego de cables, filtro de gasolina.
- * Chevy Azul de Inspección General. Poner tensor de banda de tiempo.
- * Checar Camiones y Pipas en general de niveles.
- * Camión Núm. Eco. 85 del departamento de SPP. Poner 3 litros de aceite al motor.

*Ing. Francisco Javier Vélez Moreno.
Director de Servicios Públicos Primarios.
Noviembre de 2012.*



PRESIDENCIA MUNICIPAL
DE MATEHUALA



- * Pipa Núm. Eco. 4 del departamento de SPP. Salir a checar ruido, encontrando balatas traseras desajustadas, ajustar.
- * Camión Núm. Eco. 86 del departamento de SPP. Auxilio Vial en la colonia Concepción, encontrando brazo de la dirección dañado, acomodarlo y ponerle alambre recocido para traer hacia el Taller Mecánico, pendiente de arreglar.
- * Chevy Azul de Inspección General. Poner rueda delantera de lado derecho y poner batería.
- * Camión Núm. Eco. 86 del departamento de SPP. Quitar brazo de la dirección para mandar arreglar al torno y volver a instalar, poner filtro de diesel y filtro de agua.
- * Se sacaron los siguientes contenedores: CBTis 151, CECATI 131, escuela Rafael Nieto, Secundaria Técnica 40, Secundaria Técnica 78.
- * Checar Camiones y Pipas en general de niveles.
- * Camión Núm. Eco. 85 del departamento de SPP. Cambiar base de espejo retrovisor, poner uno y ponerle 5 litros de aceite al motor.
- * Se dio apoyo a sacar los siguientes contenedores: Gasolinera Jateño, Bodega Aurrera, Rastro Municipal y 2 que se encontraban en Plaza del Maestro.
- * Camión Núm. Eco. 86 del departamento de SPP. Quitar flechas de ruedas traseras para quitar molote de diferencial, pendiente para mandarlo arreglar.
- * Camioneta Núm. Eco. 40 Ford 350 blanca del departamento de SPP. Quitar tambor de rueda trasera de lado derecho para poner 8 birlos completos, atornillar.
- * Pipa Núm. Eco. 5 del departamento de SPP. Poner terminal a la batería usada.
- * Camión Núm. Eco. 85 del departamento de SPP. Poner filtro de diesel y filtro de agua.
- * Pipa Núm. Eco. 4 del departamento de SPP. Cambiar aceite de motor, filtro de aceite, filtro de diesel, filtro de aire, 1 birlo de rueda delantera de lado derecho, arreglar luces en general, poner 2 focos de plafones traseros.
- * Checar Camiones y Pipas en general de niveles.
- * Camión Núm. Eco. 85 del departamento de SPP. Poner 4 litros de aceite al motor y 20 litros de aceite usado al depósito de la Toma de Fuerza.
- * Camioneta Núm. Eco. 07 serie terminación 97 de contenedores del departamento de SPP. Poner 2 y medio litros de aceite al motor.
- * Camioneta Núm. Eco. 06 serie terminación 89 de contenedores del departamento de SPP. Auxilio vial a un lado de la Tienda Soriana, encontrando sin gasolina, se le sacaron 20 litros de gasolina a la Camioneta Nissan Núm. Eco. 27 y ponérselos a la otra camioneta.
- * Camioneta Núm. 40 de Obras Públicas. Reportando que se quedo en FEREMA, salir a checar, poner liga de bomba de clutch.
- * Pipa Núm. Eco. 4 del departamento de SPP. Arreglar fuga de aire.
- * Camioneta Núm. Eco. 06 serie terminación 89 de contenedores del departamento de SPP. Arreglar cable de Toma de Fuerza, poner 2 focos de plafones traseros.

*Ing. Francisco Javier Vélez Moreno.
Director de Servicios Públicos Primarios.
Noviembre de 2012.*



PRESIDENCIA MUNICIPAL
DE MATEHUALA



- * Camioneta Núm. Eco. 07 serie terminación 97 de contenedores del departamento de SPP. Poner 2 focos de plafones traseros.
- * Camión Núm. Eco. 85 del departamento de SPP. Ajustar frenos de ruedas traseras.
- * Patrulla Núm. 09 de Policía Municipal. Poner 1 litro de aceite al motor.
- * Camioneta Núm. Eco. 07 serie terminación 97 de contenedores del departamento de SPP. Arreglar cable de Toma de Fuerza.
- * Camioneta Núm. 40 de obras Públicas. Purgar bomba de clutch.
- * Camión Núm. Eco. 85 del departamento de SPP. Ponerle 3 litros de aceite al motor y ajustarle balatas en general.
- * Camión Núm. Eco. 85 del departamento de SPP. Pasarle corriente, checar niveles, poner retrochamber.
- * Camión Núm. Eco. 91 del departamento de SPP. Desajustar clutch y engrasar collarín, poner 8 litros de aceite hidráulico al depósito de la Toma de Fuerza.
- * Camioneta Nissan Núm. Eco. 27. Poner 2 litros de aceite al motor.
- * Camión Núm. Eco. 85 del departamento de SPP. Ponerle 3 litros de aceite al motor.
- * Camión Núm. Eco. 86 del departamento de SPP. Quitar bastón de cambios para destrincar.
- * Pipa Núm. Eco. 5 del departamento de SPP. Quitar tensor de banda de motor en malas condiciones, quedando pendiente por refacciones.
- * Pipa Núm. Eco. 4 del departamento de SPP. Poner 7 litros de aceite al motor.
- * Pipa Núm. Eco. 8 del departamento de SPP. Quitar tensor y banda para ponérselos a la Pipa Núm. Eco. 5 del mismo departamento, poner 2 retrochamber de ruedas traseras.
- * Checar Camiones en general de niveles.
- * Camión Núm. Eco. 85 del departamento de SPP. Ponerle 3 litros de aceite al motor.
- * Se apoyo a sacar los tambos de la escuela Benemérito de las Américas.
- * Camión Núm. Eco. 85 del departamento de SPP. Ajustar frenos en general y ponerle 20 litros de aceite usado al depósito de la Toma de Fuerza.
- * Camioneta Núm. Eco. 07 serie terminación 97 de contenedores del departamento de SPP. Poner 1 litro de aceite al motor.
- * Pipa Núm. Eco. 8 del departamento de SPP. Poner 2 baleros del tensor y banda del abanico y poner marcha.
- * Checar niveles a camiones en general.
- * Camión Núm. Eco. 85 del departamento de SPP. Ponerle 3 litros de aceite al motor y ajustar balatas en general.
- * Camión Núm. Eco. 86 del departamento de SPP. Poner arrancador.
- * Camión Núm. Eco. 89 del departamento de SPP. Poner 10 litros de aceite al depósito de la Toma de Fuerza.
- * Pipa Núm. Eco. 4 del departamento de SPP. Poner 5 litros de aceite al motor.
- * Pipa Núm. Eco. 5 del departamento de SPP. Poner 2 litros de aceite al motor.

*Ing. Francisco Javier Vélez Moreno.
Director de Servicios Públicos Primarios.
Noviembre de 2012.*



PRESIDENCIA MUNICIPAL
DE MATEHUALA



- * Checar Camiones de niveles en general.
- * Camión Núm. Eco. 85 del departamento de SPP. Ponerle 3 litros de aceite al motor y ajustar balatas en general.
- * Pipa Núm. Eco. 4 del departamento de SPP. Aflojar abrazaderas de peine de muelles para quitar muelle rota, pendiente por falta de tornillo de centro y muelles.
- * Camión Núm. Eco. 85 del departamento de SPP. Poner juego de matracas traseras y juego de matracas delanteras.
- * Camión Núm. Eco. 90 del departamento de SPP. Checar luces del stop, pendiente arreglar por falta de focos.
- * Camión Núm. Eco. 83 del departamento de SPP. Quitar 2 muelles delanteras de lado derecho para ponérselas a la Pipa Núm. Eco. 4 del mismo departamento y poner 1 tornillo de centro.
- * Camión Núm. Eco. 86 del departamento de SPP. Destrincar cambios.
- * Checar Camiones en general de niveles de aceite.
- * Camión Núm. Eco. 85 del departamento de SPP. Ponerle 3 litros de aceite al motor.
- * Pipa Núm. Eco. 4 del departamento de SPP. Apretar nuevamente tuercas de abrazaderas de peine de muelles, checar niveles.
- * Camioneta Núm. Eco. 40 Ford 350 blanca del departamento de SPP. Calibrar llantas en general.
- * Camión Núm. Eco. 85 del departamento de SPP. Pasar corriente.
- * Camioneta Nissan Núm. Eco. 27. Poner 2 litros de aceite al motor.
- * Camioneta Núm. Eco. 08 del departamento de SPP. Conectar ventilador directo.
- * Checar Camiones en general de niveles.
- * Apoyo a limpiar áreas de contenedores.
- * Se apoyo a sacar los siguientes contenedores: Mercado, Parque del Pueblo, Parque Álvaro Obregón, FEREMA y 2 contenedores de colonia Palmas.
- * Camión Núm. Eco. 85 del departamento de SPP. Poner 5 litros de aceite al motor.
- * Camión Núm. Eco. 86 del departamento de SPP. Poner 5 litros de aceite al motor.
- * Camioneta Núm. Eco. 07 serie terminación 97 de contenedores del departamento de SPP. Poner 1 litro de aceite al motor.
- * Camioneta Núm. 30 de Bacheo. Cancelar línea de frenos de rueda delantera de lado izquierdo.
- * Camioneta Nissan de Bacheo. Calibrar platinos, limpiar bujías.
- * Checar Camiones en general de niveles.
- * Se dio apoyo a limpiar las áreas de los siguientes contenedores: Parque Álvaro Obregón, calle Guerrero y colonia Palmas.
- * Camión Núm. Eco. 85 del departamento de SPP. Poner arrancador.
- * Camión Núm. Eco. 86 del departamento de SPP. Poner arrancador.

*Ing. Francisco Javier Vélez Moreno.
Director de Servicios Públicos Primarios.
Noviembre de 2012.*



PRESIDENCIA MUNICIPAL
DE MATEHUALA



- * Camioneta Núm. 56 de Obras Públicas. Poner empaque de cabeza de motor.
- * Checar Camiones y Pipas en general de niveles para salir a ruta.
- * Camión Núm. Eco. 85 del departamento de SPP. Desajustar frenos delanteros y poner 4 litros de aceite al motor.
- * Camión Núm. Eco. 85 del departamento de SPP. Poner 4 litros de aceite al motor.
- * Camioneta Nissan Núm. Eco. 27. Poner 1 litro de aceite al motor.
- * Camioneta Núm. Eco. 07 serie terminación 97 de contenedores del departamento de SPP. Poner 2 litros de aceite al motor.
- * Camioneta Núm. Eco. 06 serie terminación 89 de contenedores del departamento de SPP. Poner 1 foco de plafón trasero de lado derecho.
- * Pipa Núm. Eco. 8 del departamento de SPP. Poner 4 conexiones para retrochamber de ruedas traseras.
- * Camioneta Núm. 56 de Obras Públicas. Poner cabeza de motor, atornillar y poner bujías.
- * Checar Camiones y Pipas en general de niveles.
- * Camión Núm. Eco. 85 del departamento de SPP. Desajustarle el clutch y desajustar balatas delanteras, ambos lados.
- * Camión Núm. Eco. 85 del departamento de SPP. Quitar bastón de cambios y barra de la Toma de Fuerza.
- * Camión Núm. Eco. 90 del departamento de SPP. Poner 2 plafones traseros.
- * Camión Núm. Eco. 86 del departamento de SPP. Poner arrancador.
- * Checar Camiones y Pipas en general de niveles.
- * Se apoyo a limpiar tiraderos de basura.
- * Camioneta Núm. Eco. 07 serie terminación 97 de contenedores del departamento de SPP. Quitar tapa de Toma de Fuerza para checarla.
- * Camioneta Núm. Eco. 07 serie terminación 97 de contenedores del departamento de SPP. Reportando que se quedo en el tiradero, salir a checar, remolcarla para el Taller Municipal, quitar transmisión para cambiar conjunto de clutch.
- * Camioneta Núm. Eco. 06 serie terminación 89 de contenedores del departamento de SPP. Quitar Toma de Fuerza, pendiente para conseguir engrane.
- * Checar Camiones y pipas en general de niveles.
- * Camión Núm. Eco. 85 del departamento de SPP. Quitar barra cardan y aflojar tornillos de campana de transmisión, pendiente para bajarla.
- * Camioneta Núm. Eco. 07 serie terminación 97 de contenedores del departamento de SPP. Se da auxilio vial por el rumbo del CERESO porque se quedo sin combustible.
- * Camión Núm. Eco. 41 Nissan Cabstar del departamento de SPP. Se le da auxilio vial que se quedo en el cruce a la comunidad de Carbonera, se desclutcho, remolcarlo hacia el Taller Municipal para su reparación.

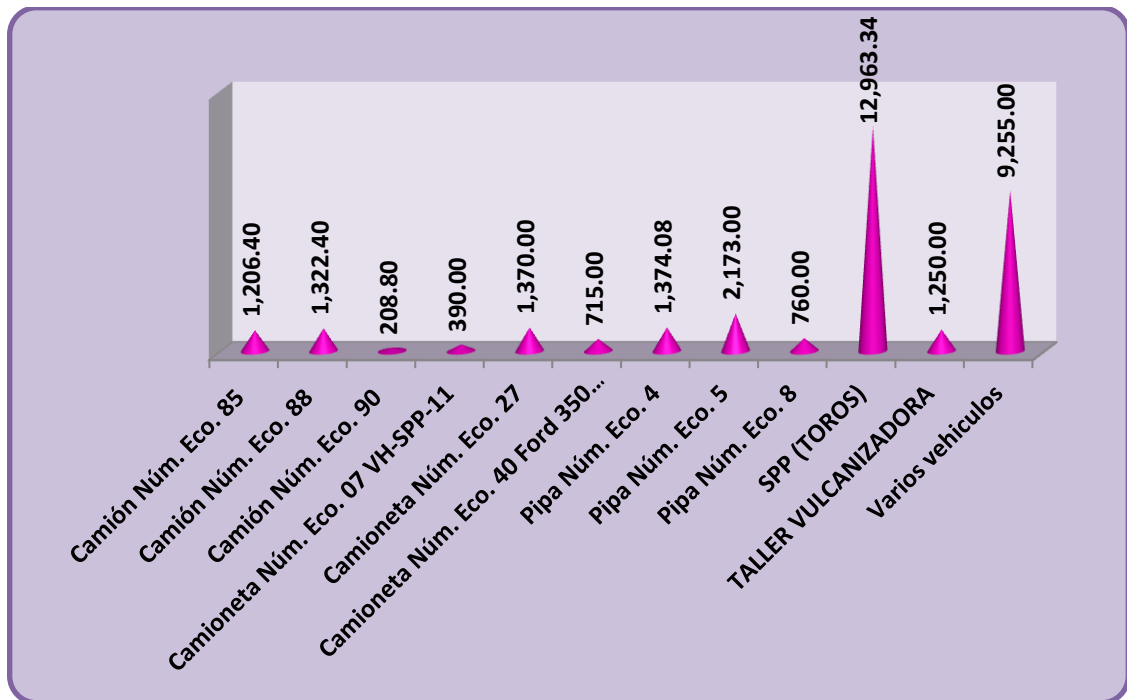
*Ing. Francisco Javier Vélez Moreno.
Director de Servicios Públicos Primarios.
Noviembre de 2012.*



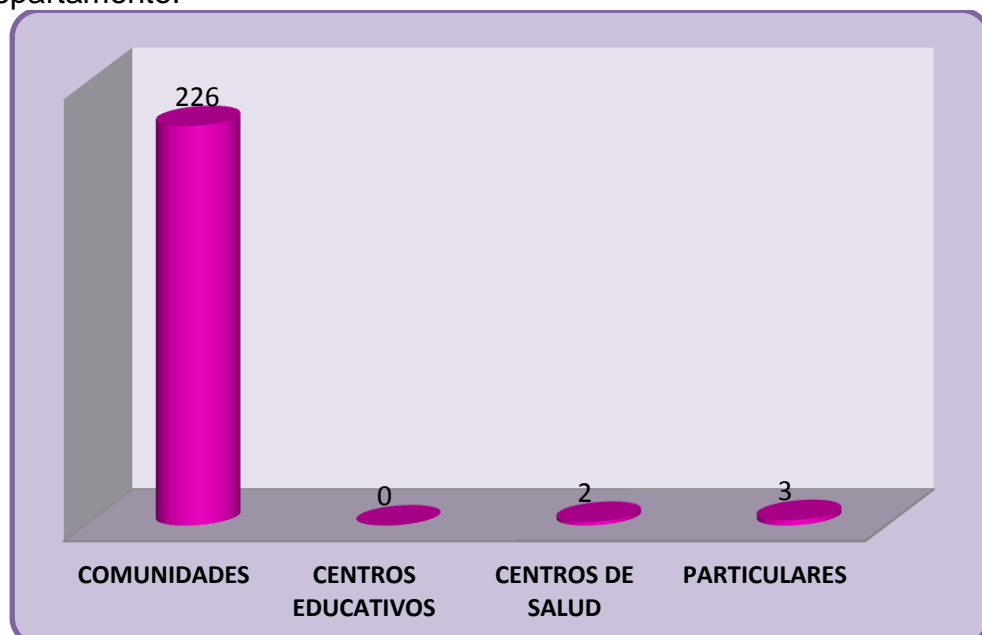
PRESIDENCIA MUNICIPAL
DE MATEHUALA



En esta gráfica se detallan los gastos realizados en cada uno de los vehículos, talleres, material de oficina y material de limpieza durante el mes de Diciembre en este Departamento de Servicios Públicos Primarios, cabe mencionar que no se muestra en la gráfica la cantidad de \$... porque aun no se ha liquidado en su totalidad.



En la siguiente gráfica se muestran los viajes de Agua Potable entregados en las Comunidades, Centros de Salud y particulares solicitados a este Departamento.



*Ing. Francisco Javier Vélez Moreno.
Director de Servicios Públicos Primarios.
Noviembre de 2012.*



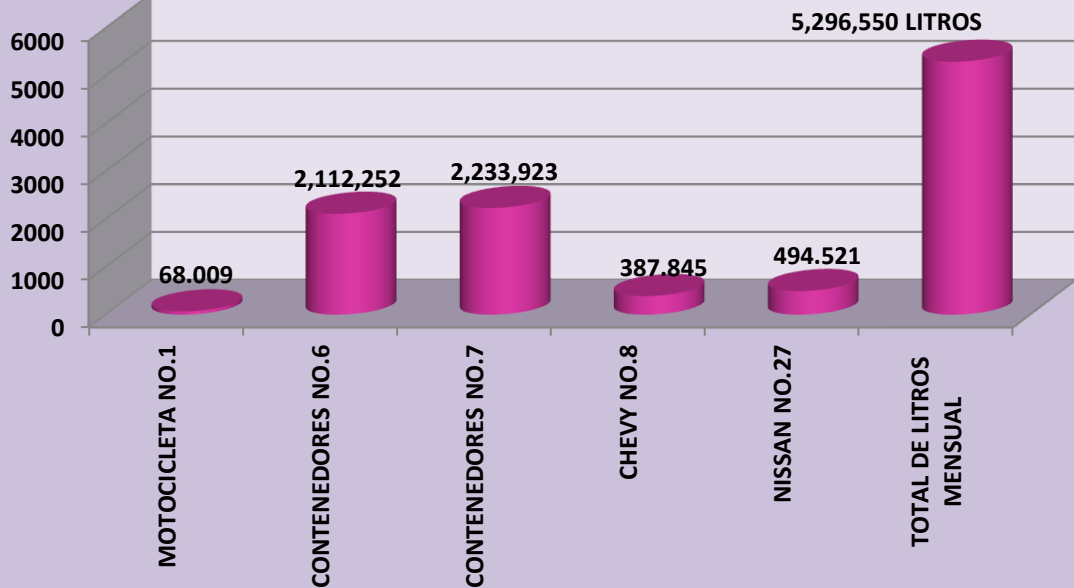
PRESIDENCIA MUNICIPAL
DE MATEHUALA



En las siguientes gráficas se muestra el consumo de combustible en cada uno de los vehículos de este Departamento.

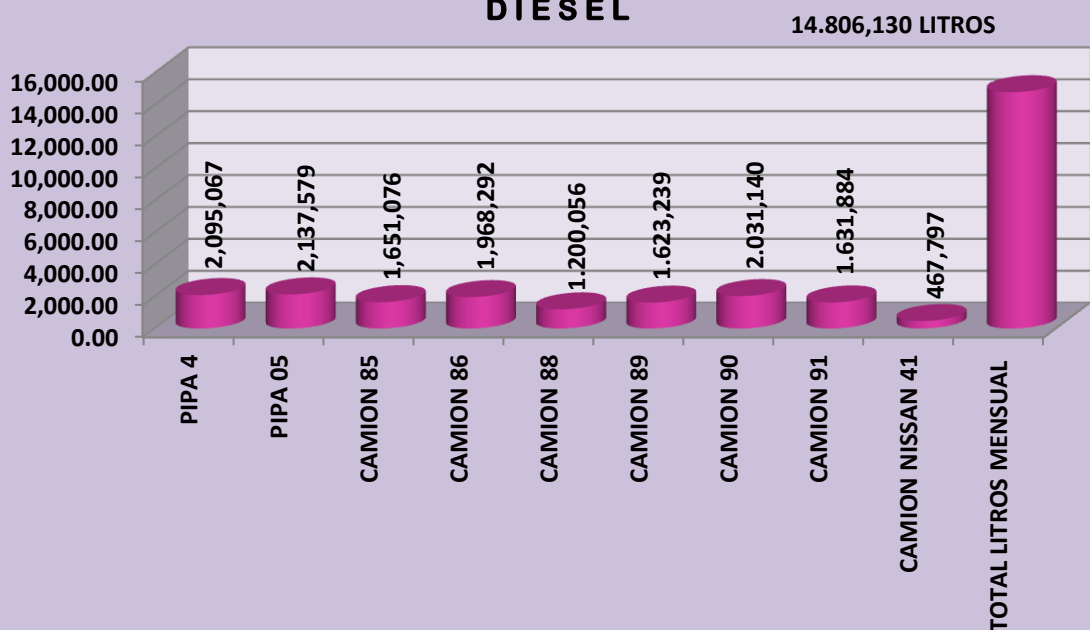
GRAFICA DE COMBUSTIBLE MES DE DICIEMBRE DEL 2012

GASOLINA



GRAFICA DE COMBUSTIBLE MES DE DICIEMBRE DEL 2012

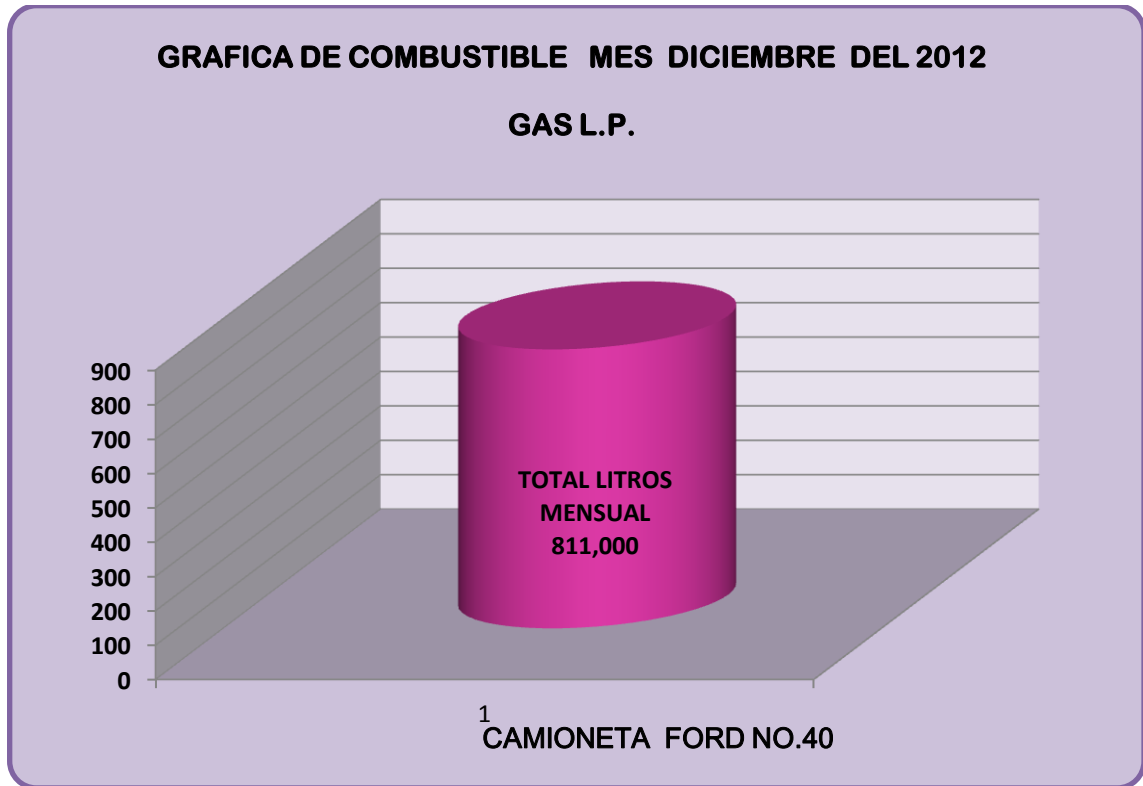
DIESEL



Ing. Francisco Javier Vélez Moreno.
Director de Servicios Públicos Primarios.
Noviembre de 2012.



PRESIDENCIA MUNICIPAL
DE MATEHUALA



Durante este mes se Recolectaron **1,154.625 toneladas de Residuos Sólidos Municipales.**

*Ing. Francisco Javier Vélez Moreno.
Director de Servicios Públicos Primarios.
Noviembre de 2012.*