



PRESIDENCIA MUNICIPAL
DE MATEHUALA

"2013, Año del 150 Aniversario de San Luis Potosí, como capital de los Estados Unidos Mexicanos".



INFORME
DE
ACTIVIDADES
DE
ABRIL 2013
ADMINISTRACION
2012-2015

*Ing. Francisco Javier Vélez Moreno
Director de Servicios Públicos Primarios
Abril 2013*



**PRESIDENCIA MUNICIPAL
DE MATEHUALA**

"2013, Año del 150 Aniversario de San Luis Potosí, como capital de los Estados Unidos Mexicanos".



- Se sigue realizando el barrido de las calles céntricas de la ciudad.

INFORME DE APOYOS BRINDADOS MES DE ABRIL DEL 2013

- Contenedor para la colonia Fraccionamiento Matehuala.
- Por la temporada de Pascua y Semana Santa.
- Apoyo en la limpieza en las instalaciones del Parque Recreativo para festejos del Día de la Primavera con 4 carritos de mano.
- Retirar basura de lote baldío.
- Limpieza del Auditorio Municipal para el evento "Copa de Basquetbol 2013" para el departamento de Fomento Deportivo.
- Limpieza del Estadio Ing. Manuel Moreno Torres para el evento de "Copa de Futbol 2013" para el departamento de Fomento Deportivo.
- Limpieza del Estadio Ing. Manuel Moreno Torres para evento deportivo del departamento de Fomento Deportivo.
- Limpieza del Centro Cultural para el evento de "Reunión de Titulares del Programa Oportunidades", solicitado por RAMO 33.
- Limpieza del Centro Cultural para el evento "Pago Monetario del Programa Oportunidades (Zona Rural)", solicitado por RAMO 33.
- Colocación provisional de contenedor para desechos orgánicos no peligrosos para dar servicio a Tienda Soriana.
- Limpieza de Pabellón de FEREMA para el evento "La entrega de apoyos del programa para pensión para adultos mayores 65 años en adelante" solicitado por RAMO 33.
- Colocación provisional de contenedor para desechos orgánicos no peligrosos para el evento "Celebración del XXXV Aniversario de la Esc. Sec. Gral. Ponciano Arriaga", solicitado por la misma Institución.
- Limpieza del Parque Álvaro Obregón para el evento "Día del Niño", apoyo solicitado por el Lic. José Everardo Nava Gómez, Diputado Federal del Distrito 01.
- Limpieza para el desfile de Carros Alegóricos y Paseo Ciclista con motivo del "Día Mundial del Agua", solicitado por el Organismo de SAPSAM.

*Ing. Francisco Javier Vélez Moreno
Director de Servicios Públicos Primarios
Abril 2013*



**PRESIDENCIA MUNICIPAL
DE MATEHUALA**

"2013, Año del 150 Aniversario de San Luis Potosí, como capital de los Estados Unidos Mexicanos".



INFORME DE ACTIVIDADES

TALLER HERRERIA

ABRIL 2013

- Soldar bisagra a tapa de depósito de herramientas de personal de carritos de mano de Aseo Público.
- Instalar conector de inmersión de 3" en válvula de esfera 3" en parte trasera de la cisterna de la Pipa Núm. Eco. 8 del departamento de SPP.
- Soldar tubo (base) para agarradera a un recogedor de basura de personal de carritos de mano de Aseo Público.
- Soldar topes de solera en anclas de una mampara de Logística Municipal.
- Esmerilar masa (base de flecha) para quitar rines, en apoyo al personal de Taller Vulcanizadora.
- Se realiza apoyo a personal de Hojalatería y Pintura para quitar asientos a Camioneta Chevy de Inspección General Municipal.
- Soldar bases de asientos de la Camioneta Chevy de Inspección General Municipal.
- Soldar topes a un rin trasero de lado derecho para la Pipa Núm. Eco. 5 del departamento de SPP.
- Manufactura de traba de PTR 2" de 30 centímetros de largo para ajustar mamparas del departamento de logística Municipal.
- Soldar placa metálica (ancla) para plafón trasero de lado izquierdo de la Camioneta Núm. Eco. 01 del departamento de SPP.
- Soldar molfe (base) quebrado de máquina retroexcavadora del departamento de Obras Públicas, extracción de 3 tornillos para atornillar tapa de cofre.
- Soldar mofle y soldar argolla de alambón para ajustar tapa de cofre, trabajos realizados a la Camioneta Núm. Eco. 01 del departamento de SPP.
- Salida en el Camión Núm. Eco. 86 del departamento de SPP para cargar basura en la colonia República, parte oriente de la colonia, acarreo y descarga en el RSI, en la ruta ya establecida.
- Esmerilar topes a direccional (base de muelles) de la Pipa Núm. Eco. 5 del departamento de SPP.

*Ing. Francisco Javier Vélez Moreno
Director de Servicios Públicos Primarios
Abril 2013*



PRESIDENCIA MUNICIPAL DE MATEHUALA



"2013, Año del 150 Aniversario de San Luis Potosí, como capital de los Estados Unidos Mexicanos".

- Soldar contrachapa de Camioneta Núm. Eco. 08 del departamento de SPP.
- Ajustar puerta, nivelar trabas, soldar bisagras de puerta, de almacén del departamento de Tránsito y Vialidad Municipal.
- Perforar soqueteras nuevas, instalarlas y atornillarlas en parte trasera de la Pipa Núm. Eco. 8 del departamento de SPP.
- Cortar bastidor de puertas, enderezar puertas, ajustar traba de puertas, soldar refuerzos en bastidor de puertas, trabajos realizados a un contenedor de Aseo Público.
- Punta y filo a 2 barras del departamento Técnico de Tránsito y Vialidad.
- Soldar placas metálicas en roturas de cisterna de la Pipa Núm. Eco. 8 del departamento de SPP.
- Soldar refuerzos en bastidor de puertas a un contenedor de Aseo Público.
- Soldar una base de PTR 2" del departamento Técnico de Tránsito y Vialidad Municipal.
- Reparación de contenedor núm. 2, enderezar bases de llantas, soldar refuerzos, soldar bisagras de puertas, trabajos realizados a un contenedor de Aseo Público Municipal.
- Calentar tuercas de abrazadera trasera de lado derecho a la Pipa Núm. Eco. 8 del departamento de SPP.
- Soldar varias partes a un gato de patín hidráulico de Vulcanizadora Municipal.
- Calentar tuercas de abrazaderas, para apretarlas en apoyo al personal de Taller Mecánico en la Pipa Núm. Eco. 8 del departamento de SPP.
- Cortar con soplete a cisterna en parte trasera, cortar placa metálica para instalar rompeolas, trabajos de reparación en la Pipa Núm. Eco. 5 del departamento de SPP.
- Se trabaja en reparación de rompeolas de cisterna de la Pipa Núm. Eco. 5 del departamento de SPP.
- Cortar pedazos de tubo armar mofle, soldarlo para Camioneta Núm. Eco. 01 del departamento de SPP.
- Se trabaja en la rehabilitación e instalación de rompeolas en la Pipa Núm. Eco. 5 del departamento de SPP.
- Soldar piso (fondo) a un cesto para basura del departamento de Ecología Municipal.
- Soldar base a un poste de PTR 2" del departamento Técnico de Tránsito y Vialidad Municipal.
- Se trabaja en la rehabilitación de rompeolas de Pipa Núm. Eco. 5 del departamento de SPP.
- Calentar tornillo para quitar prensa de tolva, engrasar prensas de lado izquierdo para sujetar tolva (tapa) de Camión Núm. Eco. 89 del departamento de SPP.

*Ing. Francisco Javier Vélez Moreno
Director de Servicios Públicos Primarios
Abril 2013*



PRESIDENCIA MUNICIPAL DE MATEHUALA



"2013, Año del 150 Aniversario de San Luis Potosí, como capital de los Estados Unidos Mexicanos".

- Calentar pernos, cortar tapas para quitar gato hidráulico de parte trasera del Camión Núm. Eco. 87 del departamento de SPP para instalarlo y soldar tope (traba) en parte trasera del Camión Núm. Eco. 86 del departamento de SPP.
- Cortar tapas para quitar gato hidráulico descompuesto de Camión Núm. Eco. 86 del departamento de SPP.
- Cortar poste a 2 patas (bases) de mampara de Logística Municipal.
- Soldar bastón de Transmisión de Camioneta núm. 70 del departamento de Ecología Municipal.
- Continuación de reparación de rompeolas de Pipa Núm. Eco. 5 del departamento de SPP.
- Desbaste y filo a 4 cinceles del departamento Técnico de Transito y Vialidad Municipal.
- Soldar piso (fondo) a un cesto cilíndrico para la basura del departamento de Ecología.
- Soldar un rompeolas en parte exterior e inferior de cisterna de la Pipa Núm. Eco. 5 del departamento de SPP.
- Punta y filo a 2 barras del departamento de Tránsito y Vialidad Municipal.
- Soldar piso (fondo) a cesto cilíndrico para basura del departamento de Ecología Municipal.
- Soldar mofle de máquina retroexcavadora del Relleno Sanitario Intermunicipal.
- Cambiar válvula de esfera 2" a la Pipa Núm. Eco. 8 del departamento de SPP.
- Continuación de trabajos de reparación de rompeolas de cisterna de la Pipa Núm. Eco. 8 del departamento de SPP.
- Soldar rompeolas, aflojar abrazaderas para recoger tanque (cisterna) para cortar en parte frontal para continuar la rehabilitación de rompeolas de la Pipa Núm. Eco. 5 del departamento de SPP.
- Soldar mofle a la Camioneta Núm. Eco. 01 del departamento de SPP (grúa).
- Se da continuación de trabajos de reparación de cisterna de la Pipa Núm. Eco. 5 del departamento de SPP.
- Se da continuación de trabajos de reparación general de rompeolas y cisterna de la Pipa Núm. Eco. 5 del departamento de SPP, cortar tapa delantera de cisterna para continuación de trabajos de reparación de rompeolas y roturas en cisterna.
- Soldar 2 birlos en masa trasera de lado derecho de la Camioneta Núm. Eco. 01 del departamento de SPP.
- Soldar estribo delantero izquierdo del Camión Núm. Eco. 85 del departamento de SPP.
- Soldar tuerca en birlo quebrado en masa trasera de lado derecho para extracción de birlo (tornillo).

*Ing. Francisco Javier Vélez Moreno
Director de Servicios Públicos Primarios
Abril 2013*



PRESIDENCIA MUNICIPAL DE MATEHUALA



"2013, Año del 150 Aniversario de San Luis Potosí, como capital de los Estados Unidos Mexicanos".

- Cortar y perforar placa metálica (base) para atornillar transmisión de la Camioneta Núm. Eco. 01 del departamento de SPP.
- Continuación de trabajos en la Pipa Núm. Eco. 5 del departamento de SPP.
- Cortar un tambo en 2 partes, soldarle agarraderas, recipientes para uso diario en instalaciones del Rastro Municipal.
- Soldar tapa (fondo) a un recipiente cilíndrico del departamento de Ecología Municipal.
- Soldar partes a un rompeolas en cisterna de la Pipa Núm. Eco. 5 del departamento de SPP.
- Continuación de trabajos de instalación de rompeolas y reparación general de la Pipa Núm. Eco. 5 del departamento de SPP.
- Soldar perchas laterales (bases de muelles) en la parte trasera de la Pipa Núm. Eco. 5 del departamento de SPP.
- Salida en la Camioneta Núm. Eco. 08 del departamento de SPP para surtir un tanque de oxígeno para las actividades diarias en el Taller de Herrería.
- Cortar partes de rompeolas instalarlos, soldar partes de un rompeolas en la Pipa Núm. Eco. 5 del departamento de SPP.
- Armar y soldar refuerzos, soldar estribo trasero de lado derecho de Camión Núm. Eco. 85 del departamento de SPP.
- Continuación de trabajos en Cisterna de la Pipa Núm. Eco. 5 del departamento de SPP.

INFORME DE ACTIVIDADES

TALLER MECANICO

ABRIL 2013

- Checar Camiones y Pipas en general de niveles y poner arrancador para ponerlos en funcionamiento.
- Camión Núm. Eco. 85 del departamento de SPP. Ponerle 5 litros de aceite al motor.
- Pipa Núm. Eco. 8 del departamento de SPP. Checar luces en general, poner 2 focos.
- Camioneta de contenedores de apoyo de la SEGAM. Pasar corriente.
- Camioneta Núm. Eco. 01 del departamento de SPP. Ponerle 20 litros de gasolina.
- Camión Núm. Eco. 90 del departamento de SPP. Poner 3 litros de aceite al motor.
- Checar Camiones y Pipas en general de niveles y ponerles arrancador para su funcionamiento.

*Ing. Francisco Javier Vélez Moreno
Director de Servicios Públicos Primarios
Abril 2013*



PRESIDENCIA MUNICIPAL DE MATEHUALA



"2013, Año del 150 Aniversario de San Luis Potosí, como capital de los Estados Unidos Mexicanos".

- Camión Núm. Eco. 85 del departamento de SPP. Quitar peine de muelles de lado derecho para cambiar muelles rotos, quitar peine de muelles de Camión Núm. Eco. 83 del mismo departamento para ponérselo al camión 85.
- Camioneta Núm. Eco. 01 del departamento de SPP. Salir al Relleno Sanitario a checar, encontrando falla de caja de encendido y bobina.
- Camión Núm. Eco. 91 del departamento de SPP. Ponerle banda de motor nueva.
- Camión Núm. Eco. 86 del departamento de SPP. Auxilio Vial, porque se quedo entrincado, desentrincar cambios, quedo en funcionamiento en la colonia República.
- Checar camiones y pipas en general de niveles, ponerle arrancador para su funcionamiento.
- Pipa Núm. Eco. 5 del departamento de SPP. Ponerle 2 litros de aceite al motor.
- Camioneta Nissan Núm. Eco. 27. Ponerle 1 litro de aceite al motor.
- Camión Núm. Eco. 86 del departamento de SPP. Ponerle 20 litros de aceite al depósito de la toma de fuerza.
- Camioneta azul Suburban, ponerle aceite al motor, filtro de aceite y acumulador.
- Camión núm. 41 de Obras Públicas. Auxilio Vial porque se quedo en un lado de Presidencia Municipal, acomodar distribuidor, quedando en funcionamiento.
- Checar Camiones y Pipas en general de niveles, ponerles arrancador para su funcionamiento.
- Camión Núm. Eco. 86 del departamento de SPP. Cambiar cruceta nueva de barra de la Toma de Fuerza.
- Camioneta Núm. Eco. 01 del departamento de SPP. Apretar marcha, checar luces en general y poner plafón nuevo de lado izquierdo.
- Camioneta Nissan Núm. Eco. 27. Limpiarle las bujías y sopletear filtro de aire.
- Camioneta Chevrolet blanca de Fomento. Quitar tensor de banda que no sirve, quedando pendiente por refacciones.
- Checar Camiones y Pipas en general de niveles, ponerles arrancador para su funcionamiento.
- Camión Núm. Eco. 89 del departamento de SPP. Ajustarle el clutch y engrasar collarín.
- Checar Camiones y Pipas en general de niveles, ponerles arrancador para su funcionamiento.
- Pipa Núm. Eco. 5 del departamento de SPP. Aflojar abrazaderas de peines de muelles, ambos lados traseros para correr el eje, alinearlos, volver a armarlos, quedando en funcionamiento.
- Checar Camiones y Pipas en general de niveles, ponerles arrancador para su funcionamiento.

*Ing. Francisco Javier Vélez Moreno
Director de Servicios Públicos Primarios
Abril 2013*



PRESIDENCIA MUNICIPAL DE MATEHUALA



"2013, Año del 150 Aniversario de San Luis Potosí, como capital de los Estados Unidos Mexicanos".

- Camioneta Núm. Eco. 01 del departamento de SPP. Auxilio vial, porque se quedo en el Relleno Sanitario, checar, encontrando falla de clutch, traerla hacia el Taller, apretar campana de transmisión, quedando en funcionamiento.
- Camión núm. 41 de Obras Públicas. Alinear dirección, acomodar sinfín.
- Checar Camiones y Pipas en general de niveles, ponerles arrancador para su funcionamiento.
- Pipa Núm. Eco. 8 del departamento de SPP. Apretar tornillos de la marcha, engrasar collarín y engrasado general.
- Camión Núm. Eco. 86 del departamento de SPP. Apretar tornillos de bastón de cambios y poner 10 litros de aceite a la transmisión.
- Camioneta Nissan Núm. Eco. 27. Arreglar falla de swich de encendido que hacía falso contacto, quedando en funcionamiento.
- Checar Camiones y pipas en general de niveles, ponerles arrancador para su funcionamiento.
- Camión Núm. Eco. 86 del departamento de SPP. Quitar peine de muelles delanteras de lado izquierdo para cambiar rotas, quitárselas al Camión Núm. Eco. 87 del mismo departamento para ponérselas al Camión núm. 86.
- Pipa Núm. Eco. 8 del departamento de SPP. Apretar abrazaderas de cisterna de Tanque de Agua.
- Camioneta Núm. Eco. 01 del departamento de SPP. Quitar transmisión para cambiar collarín, ponerlo nuevo, volver a armar, quedando en funcionamiento.
- Camión Núm. Eco. 90 del departamento de SPP. Ajustarle el clutch y engrasar collarín.
- Checar Camiones y Pipas en general de niveles, ponerles arrancador para su funcionamiento.
- Camioneta Chevrolet blanca de Fomento Agropecuario. Ponerle tensor y banda nuevas al motor, quedando en funcionamiento.
- Camioneta Núm. Eco. 06 serie terminación 89 de contenedores del departamento de SPP. Quitarle swich de encendido para ponerle el de la Camioneta Núm. Eco. 07 del mismo departamento de SPP quedando en funcionamiento.
- Checar Camiones y Pipas en general de niveles, ponerles arrancador para su funcionamiento.
- Camión Núm. Eco. 91 del departamento de SPP. Ponerle 5 litros de aceite al motor.
- Pipa Núm. Eco. 4 del departamento de SPP. Ponerle 2 litros de aceite al motor.
- Camioneta Núm. Eco. 01 del departamento de SPP. Ponerle 1 litro de aceite al motor.
- Camioneta Nissan Núm. Eco. 27. Auxilio vial en la carretera frente a la zona industrial por falla de bujías, arreglarla, quedando en funcionamiento.

*Ing. Francisco Javier Vélez Moreno
Director de Servicios Públicos Primarios
Abril 2013*



PRESIDENCIA MUNICIPAL DE MATEHUALA



"2013, Año del 150 Aniversario de San Luis Potosí, como capital de los Estados Unidos Mexicanos".

- Camioneta gris núm. 3 de Logística. Cambiarle disco nuevo y balatas delanteras de lado izquierdo.
- Camión Núm. Eco. 86 del departamento de SPP. Ponerle 2litros de aceite al motor y apretar el mofle.
- Checar Camiones y pipas en general de niveles, ponerles arrancador para su funcionamiento.
- Camión Núm. Eco. 86 del departamento de SPP. Ponerle 19 litros de aceite hidráulico al depósito de la Toma de Fuerza y apretar tornillos de campana de transmisión.
- Camión Núm. Eco. 89 del departamento de SPP. Ponerle 5 litros de aceite al depósito de la Toma de Fuerza.
- Camioneta núm. 3 de Logística. Quitar masa delantera para cambiarla pendiente de armar por falta de reten.
- Camión núm. 41 de Obras Públicas. Poner arrancador a Camiones y poner en funcionamiento.
- Camión Núm. Eco. 85 del departamento de SPP. Poner 5 litros de aceite al motor.
- Camión Núm. Eco. 89 del departamento de SPP. Poner seguros de la concha.
- Se dio apoyo en sacar 2 contenedores.
- Camión Núm. Eco. 86 del departamento de SPP. Poner 4 litros de aceite al motor y poner gato de la concha de lado derecho que se le quito al camión núm. 87 y poner 30 litros de aceite usado al depósito de la Toma de Fuerza.
- Camión Núm. Eco. 85 del departamento de SPP. Poner 4 litros de aceite al motor y apretar abrazaderas de muelles, poner 2 litros de aceite hidráulico.
- Camión núm. 41 de Obras Públicas. Armar frente de kit de distribución y poner radiador.
- Camioneta Nissan Núm. Eco. 27. Reportando que se quedo por el CERESO, salir a checar, arrastrar para el Taller.
- Pipa Núm. Eco. 8 del departamento de SPP. Poner 2 litros de aceite al motor.
- Poner arrancadores para poner en funcionamiento.
- Camión Núm. Eco. 85 del departamento de SPP. Poner 1 litro de aceite hidráulico.
- Camión núm. 41 de Obras Públicas. Poner abrazadera de manguera del radiador.
- Camión Núm. Eco. 86 del departamento de SPP. Poner conexión de línea del diesel.
- Camión Núm. Eco. 89 del departamento de SPP. Salir a checar a la calle Boulevard.
- Camioneta Núm. Eco. 01 del departamento de SPP. Poner marcha de la Camioneta Núm. Eco. 07 serie terminación 97 de contenedores del mismo departamento y poner cable de corriente, poner 4 litros de aceite a la transmisión, arreglar fuga de aceite del motor.

*Ing. Francisco Javier Vélez Moreno
Director de Servicios Públicos Primarios
Abril 2013*



PRESIDENCIA MUNICIPAL DE MATEHUALA



"2013, Año del 150 Aniversario de San Luis Potosí, como capital de los Estados Unidos Mexicanos".

- Poner arrancador a camiones para poner en funcionamiento.
- Pipa Núm. Eco. 8 del departamento de SPP. Poner cable usado del clutch, poner 2 tornillos de barra estabilizadora, engrasar collarín.
- Camioneta Nissan Núm. Eco. 27. Poner 4 bujías nuevas y poner 1 aditivo para el motor.
- Camión Núm. Eco. 86 del departamento de SPP. Arreglar direccionales y poner 2 fusibles.
- Camión Núm. Eco. 89 del departamento de SPP. Poner switch directo de pedal del clutch.
- Poner arrancador a camiones para poner en funcionamiento.
- Camión Núm. Eco. 85 del departamento de SPP. Poner 5 litros de aceite al motor.
- Camión Núm. Eco. 86 del departamento de SPP. Poner 1 litro de aceite hidráulico.
- Camioneta Núm. Eco. 01 del departamento de SPP. Quitar reten de la transmisión y poner reten nuevo, poner aceite a la transmisión.
- Se dio apoyo a llevar contenedor a tienda SORIANA.
- Checar Camiones y Pipas en general de niveles para salir a ruta.
- Camión Núm. Eco. 85 del departamento de SPP. Apretar tornillos de la base de la caja al chasis.
- Apoyo a sacar contenedores de basura de diferentes puntos de la ciudad.
- Poner arrancador a camiones y poner en funcionamiento.
- Camioneta Núm. Eco. 01 del departamento de SPP. Sacar 60 litros de gasolina para la Camioneta Núm. Eco. 06 serie terminación 89 de contenedores del departamento de SPP.
- Camioneta de contenedores de apoyo de la SEGAM. Poner 1 plafón nuevo y 3 focos de 2 polos.
- Camioneta Núm. Eco. 08 del departamento de SPP. Limpiar bujías.
- Camioneta Núm. Eco. 01 del departamento de SPP. Poner tuerca a la ancla del motor.
- Checar Camiones y Pipas en general de niveles para salir a ruta.
- Camión Núm. Eco. 85 del departamento de SPP. Ponerle 3 litros de aceite al motor.
- Poner arrancador a camiones y poner en funcionamiento.
- Camión núm. 41 de Obras Públicas. Poner aceite al diferencial
- Retroexcavadora de Obras Públicas. Salir a la comunidad de Rancho de Abajo a checar, quitar marcha, pendiente para arreglar.
- Retroexcavadora de Obras Públicas. Pasar corriente para poner en funcionamiento.
- Checar Camiones y Pipas en general de niveles para salir a ruta.
- Pipa Núm. Eco. 8 del departamento de SPP. Apretar tornillos de barra cardan, pendiente rellenar yugo del diferencial para quitarle juego.

*Ing. Francisco Javier Vélez Moreno
Director de Servicios Públicos Primarios
Abril 2013*



PRESIDENCIA MUNICIPAL DE MATEHUALA



"2013, Año del 150 Aniversario de San Luis Potosí, como capital de los Estados Unidos Mexicanos".

- Camión Núm. Eco. 88 del departamento de SPP. Apretar colgante del hule de la barra cardan.
- Camión Núm. Eco. 91 del departamento de SPP. Auxilio vial porque se quedo en la calle Filomeno Mata y Libertad, lubricar balero de tensor de banda del motor.
- Poner arrancador a Camiones para poner en funcionamiento.
- Camión Núm. Eco. 85 del departamento de SPP. Poner 5 litros de aceite al motor.
- Camioneta Núm. Eco. 06 serie terminación 89 de contenedores del departamento de SPP. Cambiar aceite al motor, filtro de aceite y filtro de aire.
- Retroexcavadora de Obras Públicas. Salir a la comunidad de Rancho de Abajo a poner marcha y poner en funcionamiento.
- Checar Camiones y Pipas en general de niveles para salir a ruta.
- Camión Núm. Eco. 86 del departamento de SPP. Ponerle 20 litros de aceite a deposito dela Toma de Fuerza.
- Camión Núm. Eco. 91 del departamento de SPP. Ajustar el clutch y engrasar collarín.
- Camioneta Núm. Eco. 06 serie terminación 89 de contenedores del departamento de SPP. Auxilio Vial en la carretera frente al Restaurant "La Carreta", checarla, encontrando que se calienta, no funciona, arrastrarla hacia el Taller, pendiente para su reparación.
- Poner arrancador a Camiones para poner en funcionamiento.
- Camión Núm. Eco. 86 del departamento de SPP. Desajustar clutch y engrasar collarín y sopletear filtro de aire.
- Camioneta Núm. Eco. 06 serie terminación 89 de contenedores del departamento de SPP. Poner radiador de Camioneta Núm. Eco. 07 serie terminación 97 de contenedores del mismo departamento de SPP y quitar bomba de gasolina, pendiente de conseguir.
- Camión Núm. Eco. 91 del departamento de SPP. Sopletear filtro de aire y engrasar collarín,
- Camioneta Núm. Eco. 01 del departamento de SPP. Quitar tambos de rueda trasera para soldar birlos y volver a instalar.
- Checar Camiones y pipas en general de niveles para salir a ruta.
- Camión Núm. Eco. 86 del departamento de SPP. Apretar tornillos de a campana de la transmisión, cambiarle filtro de diesel, ponerle uno nuevo.
- Camioneta Núm. Eco. 01 del departamento de SPP. Auxilio Vial en la calle Libertad y Belisario Domínguez, encontrando falla de clutch, arrastrar hacia el Taller.
- Camión Núm. Eco. 85 del departamento de SPP. Apretar cables de la marcha, quedando en funcionamiento.
- Poner arrancador a camiones para poner en funcionamiento.

*Ing. Francisco Javier Vélez Moreno
Director de Servicios Públicos Primarios
Abril 2013*



PRESIDENCIA MUNICIPAL DE MATEHUALA



"2013, Año del 150 Aniversario de San Luis Potosí, como capital de los Estados Unidos Mexicanos".

- Camión Núm. Eco. 85 del departamento de SPP. Poner 5 litros de aceite a la transmisión.
- Camioneta Núm. Eco. 01 del departamento de SPP. Poner ancla de la transmisión, poner tornillos de barra cardan, poner aceite al diferencial, poner bomba de clutch usada.
- Retroexcavadora de Obras Públicas. Salir a la comunidad de Las Moritas a quitar manguera de hidráulico.
- Checar Camiones y Pipas en general de niveles para salir a ruta.
- Camión Núm. Eco. 88 del departamento de SPP. Soldar una guasa para aumento en yugo del diferencial, quedando en funcionamiento.
- Camioneta Núm. Eco. 01 del departamento de SPP. Auxilio Vial que se quedo en la plaza de Derechos Humanos, encontrando línea de clutch reventada, ponerle una usada en mejores condiciones, quedando en funcionamiento.
- Camioneta Núm. Eco. 01 del departamento de SPP. Afianzar bomba de clutch.
- Camión Núm. Eco. 89 del departamento de SPP. Desajustar clutch, engrasar collarín, poner aceite a la transmisión.
- Camioneta Núm. Eco. 08 del departamento de SPP. Cambiar aceite, filtro de aceite, filtro de aire, filtro de gasolina, 4 bujías, cambiar bomba de encendido que se le quito a Cheyi roja.
- Camioneta de contenedores de apoyo de la SEGAM. Cambiar aceite, filtro de aceite y filtro de aire.
- Pipa Núm. Eco. 8 del departamento de SPP. Poner 8 litros de aceite al motor.
- Camioneta Nissan Núm. Eco. 27. Poner 1 litro de aceite al motor.
- Camioneta Chevrolet del Relleno Sanitario. Poner cople a la manguera de la calefacción, salir a la comunidad de Las Moritas a poner manguera del hidráulico.
- Maquina Retroexcavadora de Obras Públicas. Pasar corriente para poner en funcionamiento.
- Checar Camiones y pipas en general de niveles para salir a ruta.
- Se apoyo a sacar los contenedores de Plaza Roble, Plaza del Maestro, Secundaria Zarco y colonias Bustamante I y II.
- Camión Núm. Eco. 85 del departamento de SPP. Poner 5 litros de aceite al motor.
- Camión Núm. Eco. 88 del departamento de SPP. Sopletear filtro de aire y poner 3 litros de aceite al motor.
- Camión Núm. Eco. 91 del departamento de SPP. Cambiar aceite al motor y filtro de aceite.
- Checar Camiones y pipas en general de niveles para salir a ruta.

*Ing. Francisco Javier Vélez Moreno
Director de Servicios Públicos Primarios
Abril 2013*



**PRESIDENCIA MUNICIPAL
DE MATEHUALA**



"2013, Año del 150 Aniversario de San Luis Potosí, como capital de los Estados Unidos Mexicanos".

- Camioneta Núm. Eco. 06 serie terminación 89 de contenedores del departamento de SPP. Aflojar tornillos de las cabezas de motor, quedando pendiente quitar cabezas.
- Poner arrancador a camiones para poner en funcionamiento.
- Camión Núm. Eco. 85 del departamento de SPP. Pasar corriente, poner 20 litros de aceite usado al depósito de la Toma de Fuerza.
- Camioneta de contenedores de apoyo de la SEGAM. Poner 1 foco de plafón trasero lado derecho.
- Camioneta Nissan Núm. Eco. 27. Poner 1 litro de aceite al motor.
- Camioneta Núm. Eco. 06 serie terminación 89 de contenedores del departamento de SPP. Quitar cabezas de motor.
- Checar Camiones y Pipas en general de niveles para salir a ruta.
- Camión Núm. Eco. 88 del departamento de SPP. Ponerle un litro y medio de aceite al motor.
- Checar nivel de aceite de Camiones y poner arrancador para poner en funcionamiento.
- Camión núm. 41 de Obras Públicas. Apretar tuercas de abrazaderas de muelles delanteras.
- Pipa Núm. Eco. 8 del departamento de SPP. Engrasar cruceta de la barra cardan y poner ajuste a los dados de la misma.
- Checar Camiones y Pipas de niveles para salir a ruta.
- Camioneta Núm. Eco. 01 del departamento de SPP. Ponerle 2 litros de aceite al motor y regular carburador porque estaba acelerada.
- Camión núm. 41 de Obras Públicas. Auxilio vial en la colonia la Granja, encontrando falla de clutch, arreglar para llevarlo al Taller, quedando pendiente para soldar varilla de clutch.
- Camioneta Chevrolet de Obras Públicas. Desatornillar transmisión y bajarla para quitar conjunto de clutch, quedando pendiente por refacciones.

INFORME DE ACTIVIDADES

TALLER HOJALATERIA PINTURA

ABRIL 2013.

- Se da apoyo a sacar la ruta del Camión Núm. Eco. 91 del departamento de SPP, en el turno nocturno: Calle Hidalgo de Bustamante a Calle Roble, Calle Juárez de Calle Roble a Calle Bravo, Calle Insurgentes, Calle Morelos, Calle Altamirano de Calle Boulevard a Calle Juárez, Calle Matamoros, Priv. De la Juventud, Calle Lerdo de Tejada, Calle Flores

*Ing. Francisco Javier Vélez Moreno
Director de Servicios Públicos Primarios
Abril 2013*



PRESIDENCIA MUNICIPAL DE MATEHUALA



"2013, Año del 150 Aniversario de San Luis Potosí, como capital de los Estados Unidos Mexicanos".

Magón, Boulevard Carlos Lasso, Calle 16 de septiembre de Calle Bocanegra a Regules, parte de Calle Regules, Calle 5 de mayo de Calle Regules a Calle Bocanegra, Calle Rayón, Calle Guerrero de 16 de Septiembre a Calle Juárez, Calle Cuauhtémoc de Calle 16 de septiembre a Calle Morelos, Calle Bocanegra, parte de la Calle Méndez, Calle Juárez, Central de Autobuses, Colonia Palma de Romero, Calle Cedros de membrillo a Calle Ceibas, Calle Sabinos de Leona Vicario a Membrillo. Colonia Altamira, DIF Municipal, tiendas OXXO: Arriaga, Boulevard, Hidalgo, Matamoros y Juárez. Colonia Palma de Romero, Privada San Agustín, Fraccionamiento Los Pinos, Privada Cerrada.

- Se vaciaron carros de basura núm. 5, núm. 11, núm. 6 y núm. 12.
- Se apoyo a sacar nueva ruta implementada: Calles Reforma, Calle Independencia, Calle Libertad, Calle Escobedo, Calle Jaime Nuno, Calle Matamoros, Calle Altamirano, Calle Calderón, Calle Leandro Valle, Calle Negrete, Calle Juárez, Calle Hidalgo, Calle Venustiano Carranza, Calle Belisario Domínguez, Calle Rivas Guillen, Calle Ponciano Arriaga, Presidencia Municipal y Calle Constitución.
- Se lija contenedor núm. 10 parte trasera.
- Se termino de lijar contenedor núm. 10, se limpio se fondeo de color gris y se pinto de color verde.
- Se dio apoyo a recoger basura en la colonia República.
- Se quita y se repara chapa a la Camioneta Núm. Eco. 08 del departamento de SPP de lado izquierdo.
- Se quito chapa a la Pipa Núm. Eco. 8 del departamento de SPP de lado izquierdo y se repara.
- Se comienza a lijar camioneta Suburvan color azul.
- Se quitan accesorios de camioneta Suburvan color azul y se lija.
- Se quitan asientos delanteros y defensa trasera de la camioneta suburvan, se lija capasete con lija de agua.
- Se quita chapa de puerta a la Pipa Núm. Eco. 8 del departamento de SPP y se repara poniendo resortes y tornillos y se ponen otra vez de puerta izquierda.
- Se quitan espoyten laterales y empaques de puertas laterales y puertas traseras a camioneta Suburvan.
- Se termina de lijar Suburvan y se empapela por parte interior y exterior.
- Se aplica fondo a camioneta Suburvan en la parte interior y exterior de color gris.
- Se le puso plaster a detalles en el cofre y puertas, se lijo plaster y se le aplico fondo a los detalles y se pinto de color gris aluminio.

INFORME DE ACTIVIDADES

*Ing. Francisco Javier Vélez Moreno
Director de Servicios Públicos Primarios
Abril 2013*



**PRESIDENCIA MUNICIPAL
DE MATEHUALA**

"2013, Año del 150 Aniversario de San Luis Potosí, como capital de los Estados Unidos Mexicanos".



TALLER VULCANIZADORA

ABRIL 2013.

APOYO

- Se dio apoyo en ir a recoger basura de las calles Quintana Roo e Irapuato.
- A entregar órdenes de compra a proveedores.
- A ir a recoger basura de los contenedores en el Camión Núm. Eco. 88 del departamento de SPP.
- Al mecánico a quitar transmisión de la Camioneta Núm. Eco. 01 del departamento de SPP para poner collarín del clutch nuevo.
- Al hojalatero a lijar camioneta Suburvan azul.
- Se le dio apoyo al Hojalatero en lijar camioneta Suburvan.
- Se dio apoyo a llevar oficios a la Presidencia.
- Ir a recoger basura en la Camioneta Núm. Eco. 40 Ford 350 blanca del departamento de SPP.
- A recoger basura en el Camión Núm. Eco. 85 del departamento de SPP.
- A recoger basura en la Camioneta Núm. Eco. 40 Ford 350 blanca del departamento de SPP.
- A recoger basura en el Camión Núm. Eco. 88 del departamento de SPP.
- En ir a recoger basura en la Camioneta Nissan Núm. Eco. 27.
- Ir a recoger tiraderos en el Camión Núm. Eco. 88 del departamento de SPP en la Policía Federal, Fraccionamiento Matehuala, Preparatoria, el contenedor de colonia Palmas, Carreta, Olivar.
- Al Hojalatero a lijar Camioneta Suburvan para después pintarla.
- A sacar basura en la Colonia Electricistas, Escuela Miguel Alemán, Escuela Club Rotario y contenedores del Centro de la ciudad.

APRETAR TUERCAS

- (4) Pipa Núm. Eco. 4 del departamento de SPP.

CALIBRAR LANTA

- (6) Camioneta de Ecología Municipal.
- (6) Camioneta núm. 40 de Obras Públicas.
- (24) Camión Núm. Eco. 88 del departamento de SPP.

*Ing. Francisco Javier Vélez Moreno
Director de Servicios Públicos Primarios
Abril 2013*



PRESIDENCIA MUNICIPAL DE MATEHUALA



"2013, Año del 150 Aniversario de San Luis Potosí, como capital de los Estados Unidos Mexicanos".

- (6) Camión Núm. Eco. 89 del departamento de SPP.
- (24) Camión Núm. Eco. 90 del departamento de SPP.
- (6) Camioneta de contenedores de apoyo de la SEGAM.
- (6) Camioneta Núm. Eco. 01 del departamento de SPP.
- (6) Camioneta Núm. Eco. 06 serie terminación 89 de contenedores del departamento de SPP.
- (10) Camioneta Núm. Eco. 08 del departamento de SPP.
- (6) Pipa Núm. Eco. 4 del departamento de SPP.
- (4) Camioneta núm. 82 de Tránsito y Vialidad.

CAMBIAR LLANTA

- (1)Carro núm. 07 de Policía Municipal.
- (1)Pipa Núm. Eco. 4 del departamento de SPP.

CAMBIO DE LLANTA

- (2) Camioneta de Ecología Municipal.

CAMBIO DE RIN

- Pipa Núm. Eco. 5 del departamento de SPP.

MONTAR LLANTA

- (1)Moto de Obras Públicas.

PARCHAR LLANTA

- (1)Camioneta de Ecología Municipal.
- Retroexcavadora núm. 01 de Obras Públicas
- Camioneta de Bacheo de Obras Públicas.
- Carretilla de Obras Públicas.
- Moto de Obras Públicas.
- Retroexcavadora de Obras Públicas.
- Patrulla núm. 017 de Policía Municipal.
- Patrulla núm. 016 de Policía Municipal.
- Camión del Relleno Sanitario.
- Camioneta Estaquitas de Señalética.
- Camión Núm. Eco. 41 Nissan Cabstar del departamento de SPP.

*Ing. Francisco Javier Vélez Moreno
Director de Servicios Públicos Primarios
Abril 2013*



PRESIDENCIA MUNICIPAL DE MATEHUALA



"2013, Año del 150 Aniversario de San Luis Potosí, como capital de los Estados Unidos Mexicanos".

- Camión Núm. Eco. 85 del departamento de SPP.
- Camión Núm. Eco. 88 del departamento de SPP.
- Camión Núm. Eco. 89 del departamento de SPP.
- Camión Núm. Eco. 90 del departamento de SPP.
- Camión Núm. Eco. 91 del departamento de SPP.
- (9) Camioneta de contenedores de apoyo de la SEGAM.
- Camioneta Núm. Eco. 40 Ford 350 blanca del departamento de SPP.
- Camioneta Nissan Núm. Eco. 27.
- (12) Camioneta Núm. Eco. 01 del departamento de SPP.
- (8) Camioneta Núm. Eco. 06 serie terminación 89 de contenedores del departamento de SPP.
- (1) Camioneta Núm. Eco. 08 del departamento de SPP.
- (1) Motocicleta Yamaha Núm. Eco. 01 del departamento de SPP.
- Pipa Núm. Eco. 4 del departamento de SPP.
- (1) Camioneta de Tránsito y Vialidad.

PONER AUMENTO

- Pipa Núm. Eco. 4 del departamento de SPP.

PONER CAMARA NUEVA

- (1) Motocicleta DE Obras Públicas.
- Camión Núm. Eco. 90 del departamento de SPP.

PONER CAMARA

- (1) Motocicleta DE Obras Públicas.

PONER CORBATA NUEVA

- Pipa Núm. Eco. 4 del departamento de SPP.

PONER LLANTA NUEVA

- Camión Núm. Eco. 90 del departamento de SPP.

PONER LLANTA

- (3) Pipa Núm. Eco. 4 del departamento de SPP.

*Ing. Francisco Javier Vélez Moreno
Director de Servicios Públicos Primarios
Abril 2013*



**PRESIDENCIA MUNICIPAL
DE MATEHUALA**

"2013, Año del 150 Aniversario de San Luis Potosí, como capital de los Estados Unidos Mexicanos".

- (7) Pipa Núm. Eco. 5 del departamento de SPP.

PONER TUERCAS

- Pipa Núm. Eco. 4 del departamento de SPP.

QUITAR LLANTA

- (4) Camión Núm. Eco. 85 del departamento de SPP.
- Camioneta Núm. Eco. 01 del departamento de SPP.
- Pipa Núm. Eco. 4 del departamento de SPP.
- (5) Pipa Núm. Eco. 5 del departamento de SPP.

INFORME DE ACTIVIDADES

TALLER CARPINTERIA

ABRIL 2013.

- Se dio apoyo en el departamento de SPP en ir a levantar calles con basura por el cambio de ruta, se levanto en la Camioneta Nissan Núm. Eco. 27, fueron 3 vueltas al Relleno Sanitario.
- Se dio apoyo en el departamento de SPP en la recolección de basura de calles de Altamirano, Bocanegra y Lerdo de Tejada.
- Se dio apoyo en el departamento de SPP en la recolección de basura de varias calles.
- Se acudió al DIF Municipal a cambiar de lugar repisa del Reloj checador y sus 2 porta tarjetas, se le pusieron taquetes y tornillos mas grandes.
- Se pusieron escuadras para fortalecer estantes de Señalética, dejándolo listo.
- Se dio apoyo en el departamento en la recolección de basura en la Camioneta Nissan Núm. Eco. 27 y se dieron 2 vueltas del Relleno Sanitario.
- Se hace limpieza del Taller.
- Se dio apoyo en la camioneta de contenedores con uno de los choferes.
- Se acudió al DIF Municipal a colocar repisa de reloj checador y dos porta-tarjetas, se utilizo taquete de madera y tornillos tablaroca.
- Se dio apoyo en el departamento de SPP en ir con el chofer de la Camioneta Núm. Eco. 01 del departamento de SPP para meter o sacar la toma, se dificultó y solo se sacaron 3 contenedores.

*Ing. Francisco Javier Vélez Moreno
Director de Servicios Públicos Primarios
Abril 2013*





PRESIDENCIA MUNICIPAL DE MATEHUALA



"2013, Año del 150 Aniversario de San Luis Potosí, como capital de los Estados Unidos Mexicanos".

- Se dio apoyo en el departamento de SPP en ir a cubrir un trabajador de la ruta de la Camioneta Núm. Eco. 40 Ford 350 blanca del departamento de SPP: fábricas y colonias de San Isidro y colonia Pineño.
- Se sacaron tiras para moldearse y hacer 2 cuadros para este departamento.
- Se cortaron a la medida 21.5 centímetros de ancho y de largo 28 centímetros.
- Se armaron los 2 cuadros y se les dio moldura para el vidrio.
- Se hizo limpieza.
- Se dio apoyo en el departamento de SPP en la cuadrilla de limpieza de contenedores, escuelas, clínica ISSSTE y reportes de la ciudadanía de basura.
- Se dio apoyo al personal del Taller de Hojalatería y Pintura a empalear camioneta Suburban para darle fondo.
- Se dio apoyo al chofer de la Camioneta Núm. Eco. 01 del departamento de SPP para hacer maniobras con la Toma de Fuerza ya que no funciona bien.
- Se dio apoyo en el departamento de SPP en la cuadrilla de limpieza de contenedores, escuela de la colonia Fraccionamiento Juárez, clínica ISSSTE y reportes de la ciudadanía de basura.
- Se dio apoyo al chofer de la Camioneta Núm. Eco. 01 del departamento de SPP para hacer maniobras con la Toma de Fuerza ya que no funciona bien, pero no se terminó la ruta por falta de combustible.
- Se le quitó el tablero del lado del copiloto, ya que se encontraba en pedazos y se empezó a ajustar para ponerle otro que se fabricó de madera, pero no se instaló porque la Pipa se fue a ruta.
- Se dio apoyo al chofer de la Camioneta Núm. Eco. 01 del departamento de SPP para hacer maniobras con la Toma de Fuerza ya que no funciona bien, se sacaron los contenedores de Sacramento, restaurant La Carreta y CERESO, pero la camioneta se descompuso, se le aflojaron los tornillos de la transmisión y no se pudo terminar el recorrido.
- Se dio apoyo en el departamento de SPP en la cuadrilla de limpieza de contenedores, escuelas, Jardín de Niños Yolanda Torres Coronado, clínica ISSSTE y reportes de la ciudadanía de basura.
- Se dio apoyo al chofer de la Camioneta Núm. Eco. 01 del departamento de SPP para hacer maniobras con la Toma de Fuerza ya que no funciona bien, se sacaron los contenedores de restaurant La Carreta, colonia Palmas, CERESO, Arroyo y Plaza del Maestro.

*Ing. Francisco Javier Vélez Moreno
Director de Servicios Públicos Primarios
Abril 2013*



**PRESIDENCIA MUNICIPAL
DE MATEHUALA**

"2013, Año del 150 Aniversario de San Luis Potosí, como capital de los Estados Unidos Mexicanos".



INFORME DE MATERIALES ADQUIRIDOS EN EL MES DE ABRIL DEL 2013

Camión Núm. Eco. 86	1 FILTRO TP-11-
Camión Núm. Eco. 88	2 INY CARTERPILLAR, 1 CUERPO INY CARTERPILLAR, 1 CUERPO INY CARTERPILLAR
Camión Núm. Eco. 89	REFACCIONES VALVULA IPR, MANO DE OBRA BANDERAZO, DIAGNOSTICO ELECTRONICO, 1 SALIDA A INSTALACIONES DEL CLIENTE NS 8L654340, 1 DIAGNOSTICO CON HERRAMIENTA ELECTRONICA NS 8L654340, 1 PURGAR SISTEMA DE COMBUSTIBLE (INCLUYE D Y M FILTROS, 1 ZFGFF5269 (PB) FILTRO P/COMB (12), 1 ZFGFS19547 (PB) FILTRO SEPARADOR 4300/4400(6)
	1 CANDADO GRANDE PHILIPS
Camión Núm. Eco. 90	1 BANDA MICRO-V K060
Camión Núm. Eco. 91	1 FILTRO DIESEL LF9025
Camioneta apoyo SEGAM	1 MEDALLON TRASERO DB11690
Camioneta Núm. Eco. 01	1 COLLARIN 614093 1 IMPULSOR 2321000=4\$250, 1 SATELITE 4035400\$60
	1 BANDA A-59 GATES, 1 CABLE ARMADO #6
Camioneta Núm. Eco. 06 VH-SPP- 10	1 MODULO COMPLETO B/ DE GAS
Camioneta Núm. Eco. 08	1 FILTRO DE AIRE, 1 FILTRO DE GASOLINA, 1 FILTRO DE ACEITE, 4 BUJIAS

*Ing. Francisco Javier Vélez Moreno
Director de Servicios Públicos Primarios
Abril 2013*



**PRESIDENCIA MUNICIPAL
DE MATEHUALA**



"2013, Año del 150 Aniversario de San Luis Potosí, como capital de los Estados Unidos Mexicanos".

Camioneta Núm. Eco. 27	1 ADITIVO BARDHAL #2, 4 BUJIAS RC12YC
	1 ADITIVO PARA MOTOR
Pipa Núm. Eco. 4	1 CORBATA
	1 CANDADO GRANDE PHILLIPS
Pipa Núm. Eco. 5	GUASAS DE PRESION 7/8
Pipa Núm. Eco. 8	1 NIPLE GALVANIZADO 3", 1 VALVULA ESFERA 3", 2 CINTYAS TEFLON 3/4, 1 DISCO DE CORTE FIG 390
	1 CONECTOR 3"
	1 CONECTOR 2"
	1 PAR DE SOQUETERAS
	1 CANDADO GRANDE PHILLIPS
SPP	500 COPIAS FOTOSTATICAS
	1 CARTUCHO P IMPRESORA HP 23D (COLOR), 2 CARTUCHO P IMPRESORA HP 15D (NEGRO)
	1 TONER PARA IMPRESORA SAMSUNG ML1610
	500 ESCOBAS DE RAMONA
	7 PLAYERA
	7 PANTALON, 1 PANTALON
	1 TRAMO DE TUBO PLUS 1/2, 1 TRAMO DE TUBO PLUS 3/4, 1 VALVULA DE ESFERA ROSCABLE 3/4, 3 CONECTORES PLUS ROSCA EXTERIOR 3/4, 1 ROLLO CINTA TEFLÓN 3/4, 3 CODOS PLUS 3/4X90º, 1 REDUCCION PLUS 1/2X90º, 6 CODOS PLUS 1/2X90º, 1 TE PLUS 1/2, 2 VALVULAS ANGULARES 1/2, 2 CONECTORES PLUS ROSCA EXTERIOR 3 1/2, 4 ABRAZADERAS DE UÑA 3/4, 4 ABRZADERAS DE UÑA 1/2.
	PAGO DE RECIBO TELEFONICO DEL 16 DE FEBRERO AL 15 DE MARZO DEL 2013
	40 TRAMOS DE ANGULO DE 1 1/4X1/8 (CONTENEDORES), 4 KILOGRAMOS DE SOLDADURA 6013 DE 1/8 PUNTA NARANJA (CONTENEDORES)

*Ing. Francisco Javier Vélez Moreno
Director de Servicios Públicos Primarios
Abril 2013*



**PRESIDENCIA MUNICIPAL
DE MATEHUALA**



"2013, Año del 150 Aniversario de San Luis Potosí, como capital de los Estados Unidos Mexicanos".

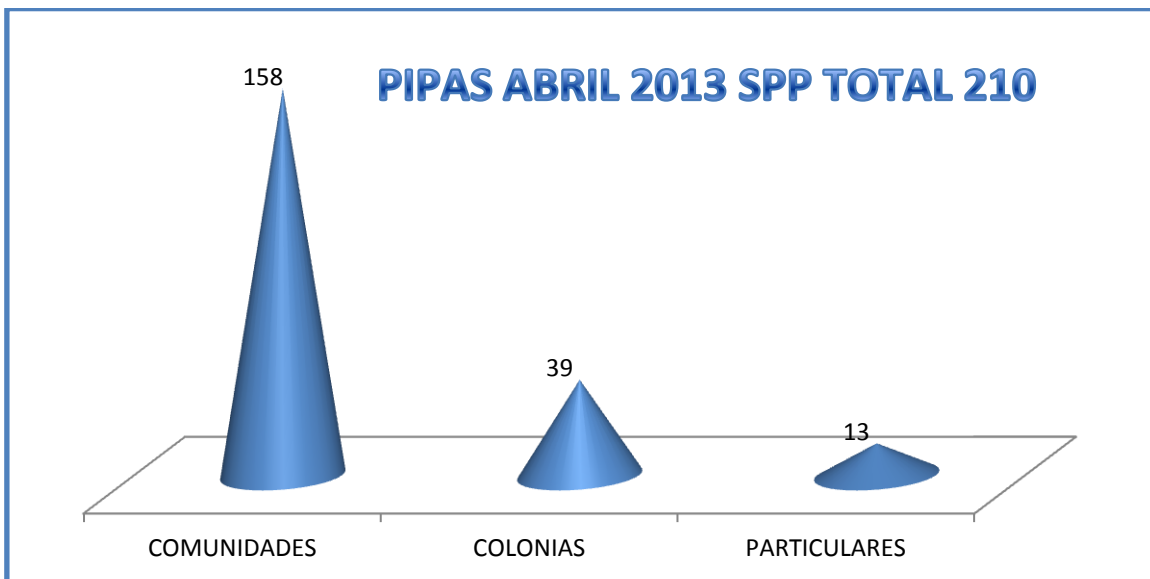
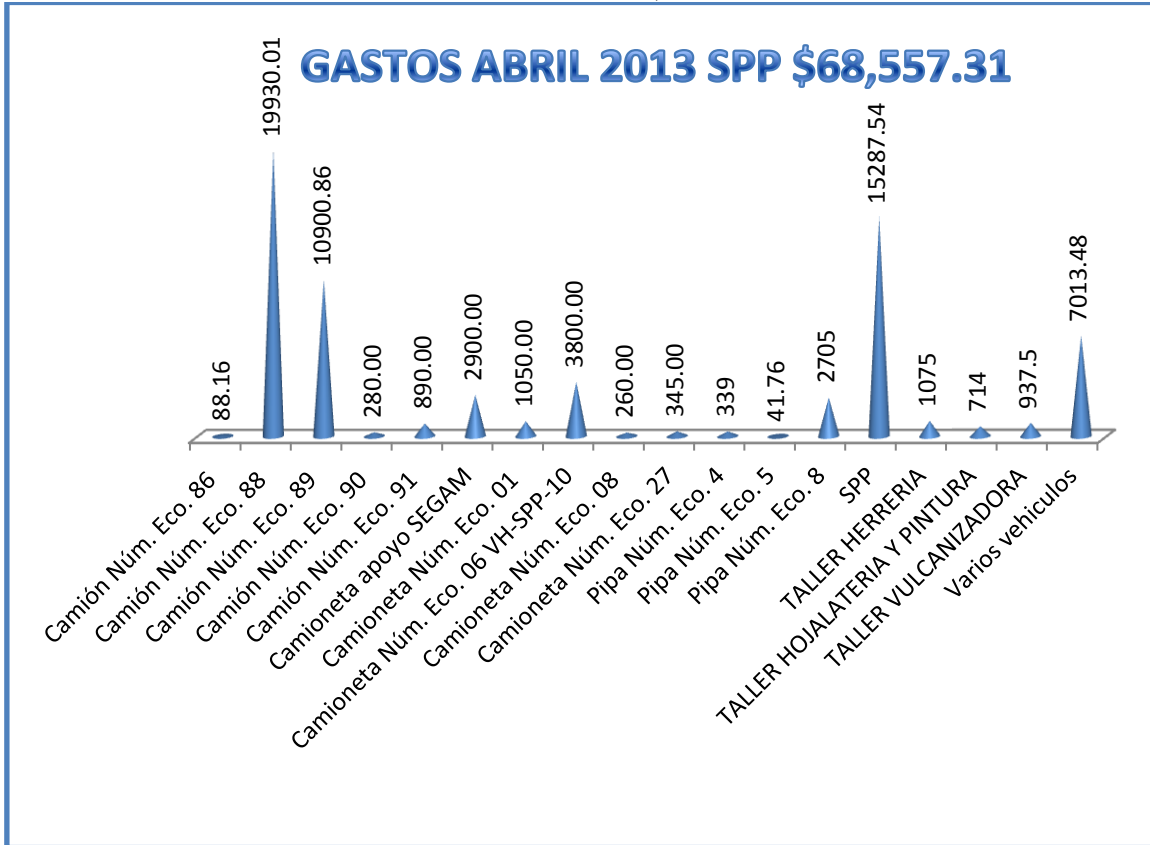
	3 PAQUETES DE HOJAS DE MAQUINA TAMAÑO CARTA, 2 LIBERTAS PROFESIONALES CUADRICULA GRANDE, 1 LIBRETA DE TAQUIGRAFÍA DOBLE, 3 PLUMAS ROJAS, 3 PLUMAS AZULES, 2 PLUMAS VERDES, 1 COJIN PARA MOUSE, 1 CAJA DE PLUMAS NEGRAS, 2 SACAPUNTAS, 2 MARCATEXTOS VERDE, 2 CAJAS DE CLIPS NUM 2, 4 RECOLPILADORES T/C, 2 BORRADORES DEMIGAJON, 1 CAJA DE GRAPAS STANDARD
TALLER HERRERIA	1 CARETA SOLDAR PRETOL 7501206646453, 1 VIDRIO OSCURO, 3 SEGUETA 18
	10 KILOGRAMOS DE SOLDADURA 6013 DE 1/8 PUNTA NARANJA (DIEZ)
	1 CILINDRO DE OXIGENO
TALLER HOJALATERIA Y PINTURA	1 ESMALTE NEGRO, 1 ESMALTE VERDE, 1 ESMALTE GRIS (LITROS), 6 CINTAS MASKING 3/4 3M
	10 LIJAS VELCRO #36, 5 LIJAS ADHERIBLES #24
TALLER VULCANIZADORA	10 GISES BLANCOS PARA MARCAR LLANTA
	3 CAJAS DE PARCHES NUM 3, 10 PARCHES TIP TOP NÚM. 14
Varios vehículos	4 CUBETAS DE ACEITE PARA MOTOR DE DIESEL DEL 50 DE 19LTS C/U, 2 CUBETAS DE ACEITE HIDRAULICO
	2 AFLOJATODO, 2 DESTELLADORES, 10 FUSIBLES 30 AMPS
	2 CRUCETA DE PRESICION, 10 FOCOS
	8 TUERCAS DE ARTILLERIA P BIRLO
	2 CUBETAS DE ACEITE DEL 140 DE 19 LT C/U

*Ing. Francisco Javier Vélez Moreno
Director de Servicios Públicos Primarios
Abril 2013*



**PRESIDENCIA MUNICIPAL
DE MATEHUALA**

"2013, Año del 150 Aniversario de San Luis Potosí, como capital de los Estados Unidos Mexicanos".



Ing. Francisco Javier Vélez Moreno
Director de Servicios Públicos Primarios
Abril 2013

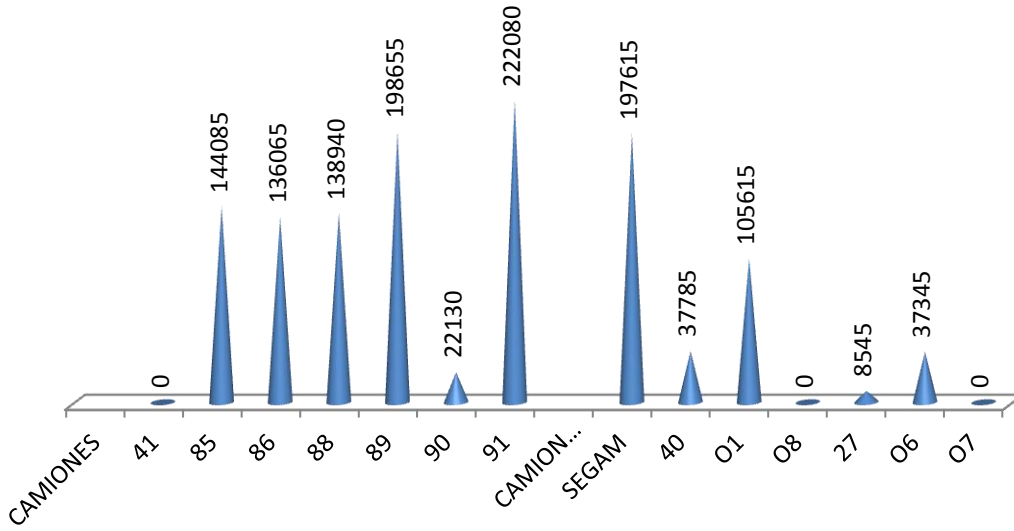


PRESIDENCIA MUNICIPAL
DE MATEHUALA

"2013, Año del 150 Aniversario de San Luis Potosí, como capital de los Estados Unidos Mexicanos".

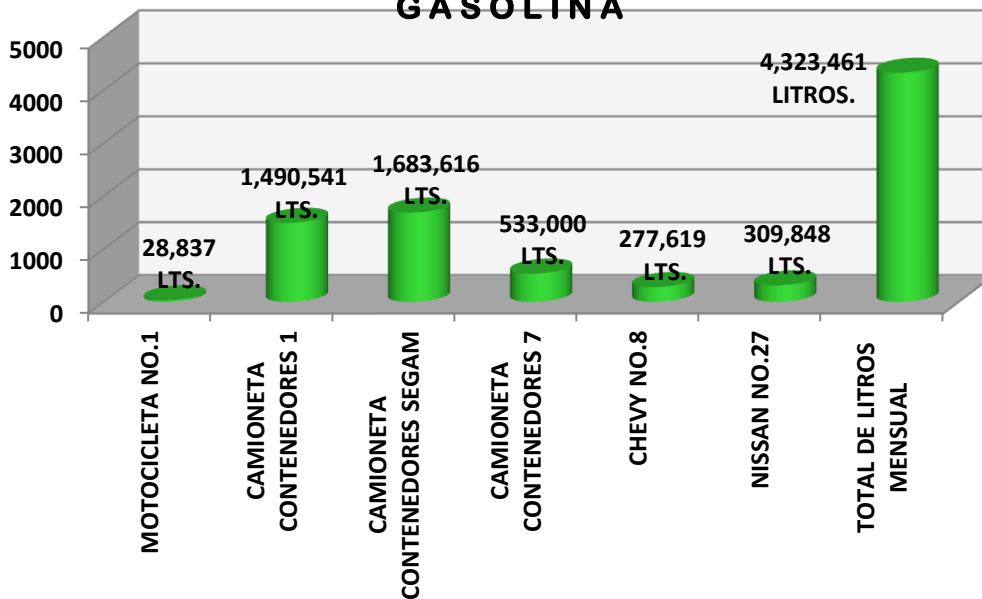


PESAJE ABRIL 2013 SPP 1'448,031



GRAFICA DE COMBUSTIBLE MES DE ABRIL DEL 2013

GASOLINA



Ing. Francisco Javier Vélez Moreno
Director de Servicios Públicos Primarios
Abril 2013

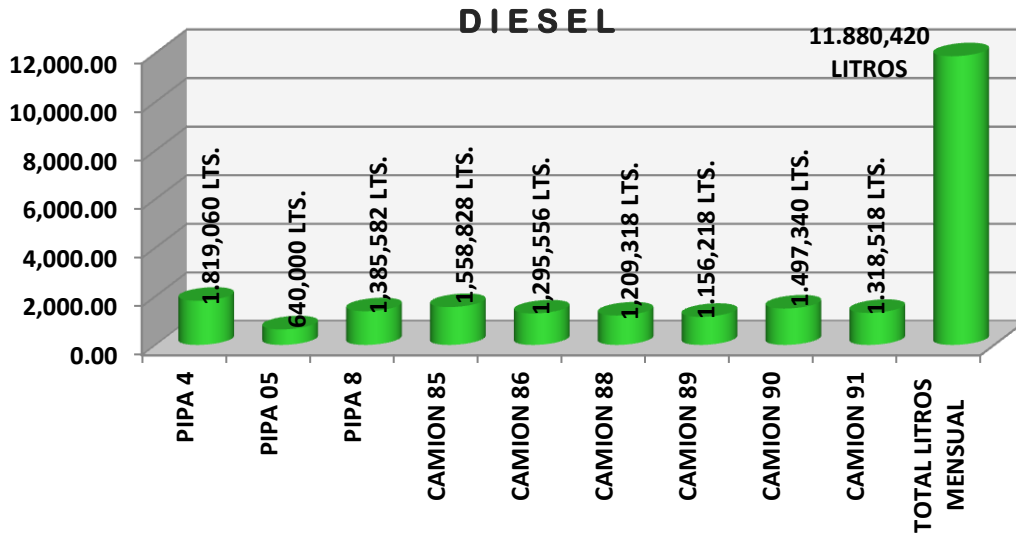


**PRESIDENCIA MUNICIPAL
DE MATEHUALA**

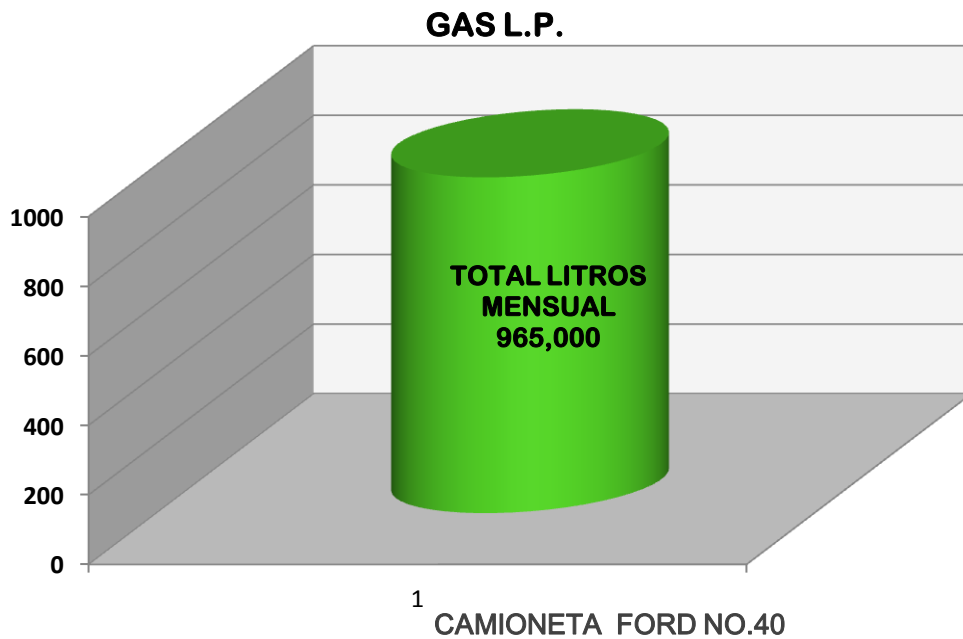
"2013, Año del 150 Aniversario de San Luis Potosí, como capital de los Estados Unidos Mexicanos".



GRAFICA DE COMBUSTIBLE MES DE ABRIL DEL 2013



GRAFICA DE COMBUSTIBLE MES ABRIL DEL 2013



*Ing. Francisco Javier Vélez Moreno
Director de Servicios Públicos Primarios
Abril 2013*